

Отчет о теплотреблении по приборам УУТЭ

Абонент: Жилой дом

Договор:


Узел учета: Ввод

Адрес: ул. Прибалтийская 25

Обслуживающая организация: ООО "Теплосервис" Телефон:

Источник:

Схема подключения: зависимая, закрытая, 2-х трубная график: 130/70



Установленные приборы:

Часовые и суточные архивы в файлах:

Вычислитель: Multical 601 № 7031388

Режим (схема):

Приборы УУТЭ поверены до

Подающ. тр. (M1):

расходомер: Ultraflo

Gmin=

Gmax=

Термопреобр. Pt-500

Обратн. тр. (M2):

расходомер: Ultraflo

Gmin=

Gmax=

Термопреобр. Pt-500

Расчетный алгоритм

Q=m1(h1-h2)

фактическое потребление за отчетный период

с 16.11.2017 по 15.12.2017

Дата	Ти час	НС	Учет (ТВ-1)							Контроль (ТВ-2)						Q, Гкал		
			M1,	M2,	dM,	T1,	T2,	dT,	P1	P2	M3,	M4,	dM,	V5,	T3,		T4,	
			т	т	т	С	С	С	к/см	к/см	т	т	т	м куб	С		С	
16.11.17	24		115.2	123.1	-7.9	75.8	42.9	32.9										3.77
17.11.17	24		124.2	132.2	-8.0	73.8	43.2	30.6										3.75
18.11.17	24		118.6	127.5	-8.9	81.1	44.3	36.8										4.35
19.11.17	24		107.9	116.4	-8.5	86.2	45.3	40.9										4.39
20.11.17	24		106.8	114.0	-7.2	74.1	42.2	31.9										3.37
21.11.17	24		102.2	108.9	-6.7	72.4	41.8	30.5										3.07
22.11.17	24		97.6	104.0	-6.4	72.0	42.1	30.0										2.88
23.11.17	24		112.1	119.7	-7.6	75.0	43.3	31.7										3.51
24.11.17	24		117.8	125.6	-7.8	74.5	43.7	30.8										3.62
25.11.17	24		117.3	127.0	-9.7	88.5	46.5	42.0										4.91
26.11.17	24		115.0	125.7	-10.7	95.3	48.0	47.4										5.46
27.11.17	24		123.9	132.4	-8.5	77.6	43.7	33.9										4.15
28.11.17	24		119.2	127.8	-8.6	83.3	45.4	37.9										4.51
29.11.17	24		116.8	124.8	-8.0	78.3	43.3	35.0										4.07
30.11.17	24		116.4	124.0	-7.6	74.8	42.4	32.4										3.73
01.12.17	24		116.8	124.4	-7.6	74.9	42.6	32.2										3.76
02.12.17	24		121.1	129.5	-8.4	79.9	44.3	35.6										4.30
03.12.17	24		115.2	123.1	-7.9	75.5	42.3	33.3										3.82
04.12.17	24		104.1	111.1	-7.0	72.5	41.0	31.5										3.28
05.12.17	24		108.2	115.2	-7.0	72.5	41.8	30.7										3.32
06.12.17	24		98.8	105.2	-6.4	72.4	41.0	31.3										3.09
07.12.17	24		114.2	121.8	-7.6	76.1	43.0	33.1										3.78
08.12.17	24		117.9	125.6	-7.7	76.8	43.7	33.1										3.90
09.12.17	24		115.0	123.5	-8.5	83.0	45.3	37.8										4.35
10.12.17	24		109.4	118.1	-8.7	89.1	45.7	43.4										4.75
11.12.17	24		112.1	121.4	-9.3	90.6	47.1	43.5										4.88
12.12.17	24		112.3	122.0	-9.7	93.4	48.1	45.3										5.09
13.12.17	24		105.4	114.7	-9.3	94.9	47.5	47.5										4.99
14.12.17	24		106.1	114.3	-8.2	84.9	44.4	40.5										4.29
15.12.17	24		108.7	116.0	-7.3	75.3	41.7	33.6										3.64
Среднее	24		112.5	120.6	-8.1	79.8	43.9	35.9										4.76
Итого	720		3376.3	3619.0	-242.7													120.8

Показания счетчиков на момент снятия данных:

Дата, время	M1, т	M2, т	M3, т	M4, т	V5, м. куб	Q, Гкал	Ти, ч
16.12.2017 8:54:00	209739,1	213850,1				5981,63	57670

Представитель управляющей компании

Представитель ООО "Теплосервис"

Представитель ООО "КонцессКом"

Труфанов Илья Владимирович

Представитель ООО "ЕРИЦ"

Отчет о потреблении...
от 15-12-2017
За период с 15-11-2017 00:00:00 по 15-12-2017 00:00:00

Потребитель
Прибор
Назначение:

ул. Ленинградская 59
ИМ 2300 N CC567
Теплосчетчик с ЧД расхода (ЗСТ) и ГВС.

Канал	Qt1	T1	Gm1	T2	Go5
Един.измерения.	Гкал	град.С	тонн	град.С	куб.м
Макс.предел	1000000	150	1000000	150	1000000
Миним.предел	0	0	0	0	0

Отчетные данные поинтервально (за 1 сут.)

Дата, время	Тек.показ.	ср.за 1 сут.	Тек.показ.	ср.за 1 сут.	Тек.показ.
15-11-2017 00:00:00	1903.57	-	76117.61	-	9000.30
16-11-2017 00:00:00	1905.66	90.52	76179.27	56.75	9006.40
17-11-2017 00:00:00	1907.32	76.13	76241.20	49.29	9012.30
18-11-2017 00:00:00	1908.85	72.92	76302.78	48.13	9016.90
19-11-2017 00:00:00	1910.59	79.06	76364.52	50.93	9021.90
20-11-2017 00:00:00	1912.55	86.30	76422.38	52.42	9028.70
21-11-2017 00:00:00	1914.05	74.41	76479.55	48.31	9033.10
22-11-2017 00:00:00	1915.45	71.62	76534.16	46.06	9038.60
23-11-2017 00:00:00	1916.79	71.38	76586.37	45.83	9043.70
24-11-2017 00:00:00	1918.33	74.21	76645.34	48.20	9049.00
25-11-2017 00:00:00	1919.82	73.17	76705.01	48.30	9053.60
26-11-2017 00:00:00	1921.78	85.88	76765.59	53.61	9059.50
27-11-2017 00:00:00	1924.10	95.32	76827.36	57.87	9066.80
28-11-2017 00:00:00	1925.76	77.75	76887.53	50.05	9071.90
29-11-2017 00:00:00	1927.54	81.45	76948.73	52.18	9076.20
30-11-2017 00:00:00	1929.27	78.20	77010.23	50.13	9081.90
01-12-2017 00:00:00	1930.84	73.65	77074.18	48.50	9087.50
02-12-2017 00:00:00	1932.33	73.24	77132.81	48.12	9092.70
03-12-2017 00:00:00	1934.08	78.18	77195.30	50.24	9098.00
04-12-2017 00:00:00	1935.73	76.02	77254.96	48.38	9104.70
05-12-2017 00:00:00	1937.06	71.65	77307.13	46.46	9110.50
06-12-2017 00:00:00	1938.51	71.74	77365.13	46.81	9115.90
07-12-2017 00:00:00	1939.94	71.85	77420.89	46.24	9121.40
08-12-2017 00:00:00	1941.68	75.08	77485.17	48.32	9128.45
09-12-2017 00:00:00	1943.33	75.86	77547.55	49.51	9133.25
10-12-2017 00:00:00	1945.18	81.66	77607.48	50.86	9139.75
11-12-2017 00:00:00	1947.18	88.28	77664.29	53.25	9146.45
12-12-2017 00:00:00	1949.16	88.74	77721.58	54.36	9151.55
13-12-2017 00:00:00	1951.24	92.54	77778.91	56.40	9156.25
14-12-2017 00:00:00	1953.44	94.48	77837.91	57.26	9161.95
15-12-2017 00:00:00	1955.37	85.98	77896.95	53.18	9167.65

Итого за отчетный период:

часов:минут	Гкал	град.С	тонн	град.С	куб.м
720:00	51.80	79.58	1779.34	50.53	167.35

Отв. лицо

Представитель Управляющей компании
Представитель ООО "Теплосервис"
Представитель ООО "КонсесКом"

Отчет о потреблении...
от 15-12-2017
За период с 15-11-2017 00:00:00 по 15-12-2017 00:00:00

Потребитель:
Прибор:
Назначение:

ул. Ленинградская 33
ИМ 2300 N KQ069
Теплосчетчик с ЧД и ГВС(t3,t4,F3)

Канал	Qt1	T1	Gm1	T2	Gm3
Един.измерения.	Гкал	град.С	тонн	град.С	тонн
Макс.предел	1000000	150	150	150	60
Миним.предел	0	0	0	0	0

Отчетные данные поинтервально (за 1 сут.)

Дата, время	Тек.показ.	ср.за 1 сут.	Тек.показ.	ср.за 1 сут.	Тек.показ.
15-11-2017 00:00:00	20159.26	-	590010.00	-	140732.34
16-11-2017 00:00:00	20167.53	92.13	590212.81	51.33	140748.19
17-11-2017 00:00:00	20173.94	76.65	590419.38	45.53	140764.84
18-11-2017 00:00:00	20179.91	73.29	590628.44	44.59	140780.69
19-11-2017 00:00:00	20186.72	79.44	590835.19	46.51	140798.30
20-11-2017 00:00:00	20194.74	86.94	591054.88	50.49	140816.34
21-11-2017 00:00:00	20201.00	74.93	591277.00	46.62	140831.66
22-11-2017 00:00:00	20206.83	72.13	591501.00	46.05	140847.84
23-11-2017 00:00:00	20212.41	71.93	591718.94	46.25	140863.03
24-11-2017 00:00:00	20218.28	74.63	591920.69	45.47	140879.28
25-11-2017 00:00:00	20224.07	73.59	592125.13	45.12	140894.83
26-11-2017 00:00:00	20231.73	86.34	592329.13	48.89	140911.13
27-11-2017 00:00:00	20240.95	96.06	592541.06	52.58	140932.77
28-11-2017 00:00:00	20247.50	78.84	592742.81	46.41	140949.39
29-11-2017 00:00:00	20254.80	82.32	592954.63	47.96	140966.39
30-11-2017 00:00:00	20261.60	78.88	593171.19	47.40	140984.33
01-12-2017 00:00:00	20267.88	74.78	593386.63	45.66	141002.63
02-12-2017 00:00:00	20274.11	74.62	593608.50	46.47	141019.27
03-12-2017 00:00:00	20280.83	78.65	593821.88	47.12	141037.31
04-12-2017 00:00:00	20287.54	76.62	594050.94	47.28	141059.45
05-12-2017 00:00:00	20293.40	72.40	594280.31	46.81	141075.19
06-12-2017 00:00:00	20299.16	72.32	594502.94	46.32	141091.52
07-12-2017 00:00:00	20304.87	72.49	594724.06	46.56	141109.59
08-12-2017 00:00:00	20311.05	75.48	594939.81	46.74	141126.14
09-12-2017 00:00:00	20317.33	76.32	595151.38	46.53	141143.75
10-12-2017 00:00:00	20324.87	82.26	595381.56	49.56	141162.48
11-12-2017 00:00:00	20333.29	89.03	595610.81	52.31	141183.81
12-12-2017 00:00:00	20341.65	89.44	595837.63	52.53	141200.06
13-12-2017 00:00:00	20350.47	93.35	596062.69	54.19	141216.77
14-12-2017 00:00:00	20359.48	95.30	596281.25	54.10	141233.91
15-12-2017 00:00:00	20367.21	86.74	596494.81	50.63	141251.44

Итого за отчетный период.

часов:минут	Гкал	град.С	тонн	град.С	тонн
720:00	207.95	80.26	6484.81	48.13	519.09

Отв. лицо:

Представитель Управляющей компании
Представитель ООО "Теплосервис"
Представитель ООО "КонцессКом"

Отчет о теплотреблении по приборам УУТЭ

Абонент Жилой дом

Договор

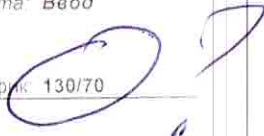
Узел учета: Ввод

Адрес: ул. Бакинская 19 а

Обслуживающая организация: ООО "Теплосервис" Телефон

Источник

Схема подключения: зависимая, закрытая, 2-х трубная график 130/70



Установленные приборы: Часовые и суточн. архивы в файлах:
 Вычислитель: Multical 601 № 7138499 Режим (схема): Приборы УУТЭ поверены до
 Годяющ. тр. (M1): расходомер: Ultraflo Gmin= Gmax= Термопреобр. Pt-500
 Обратн. тр. (M2): расходомер: Ultraflo Gmin= Gmax= Термопреобр. Pt-500
 Расчетный алгоритм Q=m1(h1-h2)

фактическое потребление за отчетный период с 16.11.2017 по 15.12.2017

Дата	Ти час	НС	Учет (ТВ-1)							Контроль (ТВ-2)							Q, Гкал	
			M1, т	M2, т	dM, т	T1, С	T2, С	dT, С	P1, к/см2	P2, к/см2	M3, т	M4, т	dM, т	V5, м.куб	T3, С	T4, С		
16.11.17	24		260,8	264,9	-4,1	75,8	51,8	24,0										6,24
17.11.17	24		250,6	254,4	-3,8	73,9	51,2	22,7										5,63
18.11.17	24		248,2	252,1	-3,9	85,4	54,1	31,2										6,75
19.11.17	24		237,5	240,8	-3,3	86,1	54,6	31,5										7,42
20.11.17	24		251,0	254,9	-3,9	74,2	52,4	21,8										5,47
21.11.17	24		243,4	247,3	-3,9	72,5	51,9	20,6										4,98
22.11.17	24		237,5	241,4	-3,9	72,2	52,5	19,7										4,63
23.11.17	24		249,7	253,5	-3,8	75,1	52,5	22,6										5,60
24.11.17	24		254,2	258,2	-4,0	74,7	51,6	23,2										5,80
25.11.17	24		260,8	264,4	-3,6	88,8	56,9	32,0										8,26
26.11.17	24		240,6	243,4	-2,8	95,2	57,5	37,7										9,02
27.11.17	24		255,9	259,6	-3,7	77,5	52,2	25,3										6,44
28.11.17	24		256,9	260,6	-3,7	83,5	55,4	28,2										7,17
29.11.17	24		268,0	272,2	-4,2	78,3	54,2	24,1										6,41
30.11.17	24		262,7	266,4	-3,7	74,9	52,0	22,9										5,98
01.12.17	24		264,3	268,2	-3,9	75,0	52,5	22,5										5,85
02.12.17	24		271,8	275,9	-4,1	80,2	55,1	25,0										6,79
03.12.17	24		265,2	269,1	-3,9	75,5	52,4	23,2										6,10
04.12.17	24		265,3	269,1	-3,8	72,7	52,4	20,3										5,28
05.12.17	24		244,3	247,9	-3,6	72,6	50,7	21,9										5,29
06.12.17	24		244,7	248,1	-3,4	72,5	50,8	21,7										5,27
07.12.17	24		234,2	237,2	-3,0	76,2	50,2	26,0										6,07
08.12.17	24		242,3	245,2	-2,9	77,0	50,7	26,2										6,34
09.12.17	24		215,3	218,0	-2,7	83,1	50,4	32,8										7,02
10.12.17	24		211,1	213,3	-2,2	89,0	51,9	37,2										7,81
11.12.17	24		208,2	210,4	-2,2	90,8	52,8	38,0										7,86
12.12.17	24		205,7	207,8	-2,1	93,5	53,4	40,1										8,23
13.12.17	24		217,6	219,5	-1,9	95,0	54,7	40,3										8,74
14.12.17	24		235,5	238,2	-2,7	84,8	52,1	32,7										7,63
15.12.17	24		258,6	261,8	-3,2	75,4	50,7	24,7										6,39
Среднее	24		245,4	248,8	-3,4	80,0	52,7	27,3										6,5
Итого	720		7361,9	7463,8	-101,9													196,5

Показания счетчиков на момент снятия данных:

Дата время	M1, т	M2, т	M3, т	M4, т	V5 м.куб	Q, Гкал	Ти, ч
16.12.2017 7:25:00	437527,4	439853,9				10077,32	51729

Представитель Управляющей компании

Представитель ООО "Теплосервис"

Представитель ООО "КонцессКом"

Представитель ООО "ЕРИЦ"

Отчет о теплоснабжении по приборам УУТЭ

Абонент: Жилой дом

Договор:

Узел учета: ГВС

Адрес: ул. Ленинградская 4

Обслуживающая организация: ООО "Теплосервис"

Телефон:

Схема подключения: зависимая, закрытая, 2-х трубная; 130/70

Источник:

Установленные приборы:

Часовые и суточные архивы в файлах:

Приборы УУТЭ поверены до

Тех. гр. С= 5

Вычислитель Multical 601 № 7031433

Режим (схема):

Термопреобр.: Pt-500

Подводящий (M1)

расходомер: Ultraflow Gmin= Gmax=

Термопреобр.: Pt-500

Обратный (M2)

расходомер: Ultraflow Gmin= Gmax=

Расчетный алгоритм

$Q=m1(h1-hхв)-m2(h2-hхв)$

Фактическое потребление за отчетный период с 16.11.2017 по 15.12.2017


Посуточная ведомость учета параметров теплоснабжения

Дата	Масса, т			Объем, м.куб			Температура, С				Нараб.	Код.
	M1,	M2,	dM,	V1	V2	dV	T1,	T2,	T3,	dT,		
	т	т	т	м3	м3	м3	С	С	С	С		
16.11.17	25,7	14,9	10,8	26,3	15,1	11,2						24
17.11.17	25,3	15,5	9,8	25,8	15,7	10,1						24
18.11.17	26,8	15,4	11,4	27,6	15,7	11,9						24
19.11.17	28,3	15,8	12,5	29,1	16,0	13,1						24
20.11.17	28,0	17,1	10,9	28,6	17,4	11,2						24
21.11.17	28,3	17,7	10,6	29,0	17,9	11,1						24
22.11.17	29,0	17,6	11,4	29,6	17,9	11,7						24
23.11.17	28,6	17,5	11,1	29,3	17,7	11,6						24
24.11.17	27,9	17,7	10,2	28,5	18,0	10,5						24
25.11.17	27,1	16,7	10,4	27,9	17,0	10,9						24
26.11.17	27,3	16,4	10,9	28,3	16,8	11,5						24
27.11.17	28,3	16,8	11,5	29,0	17,0	12,0						24
28.11.17	27,2	16,8	10,4	28,0	17,1	10,9						24
29.11.17	27,3	16,9	10,4	27,9	17,1	10,8						24
30.11.17	27,2	16,6	10,6	27,8	16,9	10,9						24
01.12.17	28,1	17,2	10,9	28,8	17,4	11,4						24
02.12.17	28,0	16,9	11,1	28,7	17,2	11,5						24
03.12.17	29,9	17,0	12,9	30,6	17,2	13,4						24
04.12.17	28,4	16,9	11,5	29,0	17,2	11,8						24
05.12.17	28,5	16,8	11,7	29,2	17,0	12,2						24
06.12.17	27,7	17,1	10,6	28,2	17,3	10,9						24
07.12.17	28,3	17,0	11,3	29,0	17,3	11,7						24
08.12.17	28,2	17,2	11,0	28,9	17,4	11,5						24
09.12.17	27,7	17,1	10,6	28,5	17,4	11,1						24
10.12.17	29,8	16,8	13,0	30,7	17,1	13,6						24
11.12.17	27,2	16,9	10,3	28,1	17,3	10,8						24
12.12.17	27,6	17,8	9,8	28,6	18,1	10,5						24
13.12.17	27,2	16,9	10,3	28,2	17,3	10,9						24
14.12.17	28,7	17,8	10,9	29,5	18,1	11,4						24
15.12.17	28,8	18,2	10,6	29,5	18,4	11,1						24
Итого	836,4	507,0	329,4	858,2	515,0	343,2						0

Текущие показания тепловычислителя (нарастающий итог)

Дата, время	M1, т	M2, т	V1, м3	V2, м3	Тп, С
15.12.2017	61914,0	32973,5	62913,3	33365,2	57667

Представитель Управляющей компании


_____ подписи _____ расщепления

Представитель ООО "Теплосервис"

_____ подписи _____ расщепления

Представитель ООО "КонцессКом"

_____ подписи _____ расщепления

Представитель ООО "ЕРИЦ"

_____ подписи _____ расщепления

Отчет о теплоснабжении по приборам УУТЭ

Абонент: Жилой дом

Договор:

Узел учета: ГВС

Адрес: ул. Ленинградская 10

Обслуживающая организация: ООО "Теплосервис"

Телефон:

История:

Схема подключения: зависимая, закрытая, 2-х труб; график: 130/70

Установленные приборы:

Часовые и суточные архивы в файлах

Приборы УУТЭ поверены до

Тхв. гр.С= 5

Вычислитель: Multical 601 № 7031414

Режим (схема):

Подающ.тр.(M1):

расходомер: Ultraflow Gmin= Gmax=

Термопреобр. Pt-500

Обратн.тр.(M2):

расходомер: Ultraflow Gmin= Gmax=

Термопреобр. Pt-500

Расчетный алгоритм:

$Q=m1(h1-hxв)-m2(h2-hxв)$

Фактическое потребление за отчетный период с 16.11.2017 по 15.12.2017

Посуточная ведомость учета параметров теплоснабжения

Дата	Масса, т			Объем, м.куб			Температура, С				Нараб.	Код.
	M1,	M2,	dM,	V1	V2	dV	T1,	T2,	T3,	dT,		
	т	т	т	м3	м3	м3	С	С	С	С		
16.11.17	31,9	26,7	5,2	32,6	27,2	5,4						24
17.11.17	31,4	26,6	4,8	32,1	27,1	5,0						24
18.11.17	31,7	26,2	5,5	32,5	26,8	5,7						24
19.11.17	31,3	26,0	5,3	32,2	26,7	5,5						24
20.11.17	31,3	26,0	5,3	32,0	26,6	5,5						24
21.11.17	30,9	25,9	4,9	31,5	26,4	5,1						24
22.11.17	32,0	26,3	5,8	32,7	26,8	5,9						24
23.11.17	30,8	26,0	4,9	31,5	26,5	5,1						24
24.11.17	30,7	25,5	5,2	31,4	26,0	5,4						24
25.11.17	30,9	25,4	5,4	31,8	26,1	5,7						24
26.11.17	31,1	25,6	5,5	32,2	26,4	5,8						24
27.11.17	30,6	25,8	4,8	31,3	26,3	5,0						24
28.11.17	30,5	25,6	4,9	31,4	26,3	5,1						24
29.11.17	30,8	25,6	5,1	31,5	26,2	5,3						24
30.11.17	30,7	25,7	5,0	31,3	26,2	5,2						24
01.12.17	31,0	25,6	5,4	31,7	26,1	5,6						24
02.12.17	30,7	25,5	5,2	31,5	26,1	5,4						24
03.12.17	31,1	25,5	5,6	31,8	26,0	5,8						24
04.12.17	30,4	25,5	4,8	31,0	26,0	5,0						24
05.12.17	30,0	25,5	4,5	30,6	26,0	4,7						24
06.12.17	30,5	25,4	5,1	31,1	25,9	5,2						24
07.12.17	30,4	25,3	5,1	31,1	25,8	5,3						24
08.12.17	30,1	25,4	4,8	30,9	25,9	5,0						24
09.12.17	30,1	25,3	4,8	31,0	25,9	5,1						24
10.12.17	29,7	25,2	4,5	30,6	25,9	4,7						24
11.12.17	29,1	25,3	3,8	30,0	26,0	4,1						24
12.12.17	29,6	25,2	4,4	30,6	25,9	4,7						24
13.12.17	29,2	25,1	4,1	30,2	25,9	4,3						24
14.12.17	29,4	25,2	4,3	30,3	25,8	4,5						24
15.12.17	30,4	25,2	5,2	31,1	25,7	5,4						24
Итого	918,0	769,0	149,0	941,6	786,3	155,3						0

Текущие показания тепловычислителя (нарастающий итог)

Дата, время	M1, т	M2, т	V1, м3	V2, м3	Tи, ч
15.12.2017	41342,84	30601,04	42018,67	31010,17	57668

Представитель Управляющей компании



Представитель ООО "Теплосервис"

Представитель ООО "КонцессКом"

Представитель ООО "ЕРИЦ"

Отчет о теплоснабжении по приборам УУТЭ

Абонент: Жилой дом

Договор:

Узел учета: Ввод

Адрес: ул. Ленинградская 10

Обслуживающая организация: ООО "Теплосервис" Телефон:

Источник:

Схема подключения: зависимая, закрытая, 2-х трубная график: 130/70

Установленные приборы

Часовые и суточн. архивы в файлах:

Вычислитель Multical 601 № 7031382

Режим (схема):

Приборы УУТЭ поверены до

Подано: p(M1):

расходомер Ultraflo Gmin= Gmax=

Термопреобр: Pt-500

Обратн: p(M2):

расходомер Ultraflo Gmin= Gmax=

Термопреобр: Pt-500

Расчетный алгоритм:

Q=m1(h1-h2)

фактическое потребление за отчетный период

с 16.11.2017 по 15.12.2017

Дата	Ти час	НС	Учет (ТВ-1)						Контроль (ТВ-2)								Q, Гкал	
			M1, т	M2, т	dM, т	T1, С	T2, С	dT, С	P1, к/см ²	P2, к/см ²	M3, т	M4, т	dM, т	V5, м куб	T3, С	T4, С		
16.11.17	24		134,2	133,2	1,0	75,6	61,5	14,0										1,88
17.11.17	24		132,3	131,3	1,0	73,6	60,3	13,4										1,78
18.11.17	24		137,0	135,9	1,1	81,0	65,1	16,0										2,19
19.11.17	24		136,7	135,6	1,1	86,0	69,6	16,4										2,25
20.11.17	24		129,7	128,7	1,0	74,0	61,2	12,8										1,67
21.11.17	24		125,3	124,5	0,8	72,2	60,6	11,7										1,46
22.11.17	24		123,8	123,1	0,7	72,0	60,4	11,6										1,45
23.11.17	24		132,8	131,8	1,0	74,8	61,6	13,3										1,77
24.11.17	24		133,4	132,5	0,9	74,4	60,7	13,6										1,82
25.11.17	24		145,3	144,0	1,3	88,4	70,5	17,9										2,61
26.11.17	24		146,6	145,2	1,4	95,2	75,8	19,3										2,85
27.11.17	24		133,8	132,6	1,2	77,3	63,2	14,1										1,88
28.11.17	24		141,3	140,3	1,0	83,2	67,6	15,6										2,19
29.11.17	24		140,6	139,5	1,1	78,1	64,3	13,8										1,95
30.11.17	24		138,5	137,5	1,0	74,6	61,5	13,1										1,82
01.12.17	24		139,1	138,1	1,0	74,7	61,6	13,1										1,83
02.12.17	24		144,6	143,6	1,0	79,8	65,0	14,9										2,13
03.12.17	24		138,1	137,2	0,9	75,3	62,6	12,7										1,75
04.12.17	24		135,5	134,6	0,9	72,4	61,0	11,5										1,54
05.12.17	24		134,0	133,3	0,7	72,4	61,1	11,4										1,53
06.12.17	24		132,2	131,2	1,0	72,3	60,9	11,4										1,50
07.12.17	24		139,2	138,3	0,9	76,0	62,7	13,4										1,87
08.12.17	24		140,1	139,2	0,9	76,7	63,1	13,6										1,92
09.12.17	24		143,5	142,4	1,1	83,0	68,0	15,0										2,17
10.12.17	24		144,5	143,2	1,3	89,0	72,6	16,4										2,36
11.12.17	24		145,4	144,2	1,2	90,6	74,0	16,6										2,44
12.12.17	24		146,9	145,6	1,3	93,4	75,6	17,8										2,61
13.12.17	24		148,0	146,4	1,6	94,9	76,6	18,3										2,70
14.12.17	24		144,3	143,1	1,2	84,8	69,5	15,3										2,22
15.12.17	24		139,2	138,2	1,0	75,2	61,8	13,4										1,86
Среднее	24		138,2	137,1	1,1	79,7	65,3	14,4										2,0
Итого	720		4145,9	4114,3	31,6													60,0

Показания счетчиков на момент снятия данных:

Дата время	M1,т	M2,т	M3,т	M4,т	V5, м куб	Q, Гкал	Ти, ч
16.12.2017 8:27:00	104417,5	94325,5				2596,7	57669

Представитель Управляющей компании

Представитель ООО "Теплосервис"

Представитель ООО "Концесском"

Представитель ООО "ЕРИЦ"

Отчет о теплоснабжении по приборам УУТЭ

Абонент: Жилой дом

Договор:

Узел учета: Ввод

Адрес: ул. Прибалтийская 23

Обслуживающая организация: ООО "Теплосервис" Телефон

Источник

Схема подключения: зависимая, закрытая, 2-х трубная график: 130/70

Установленные приборы:

Часовые и суточные архивы в файлах:

Вычислитель: Multical 601 № 7031396

Режим (схема):

Приборы УУТЭ поверены до

Тодящ тр (M1):

расходомер: Ultraflo

Gmin= Gmax=

Термопреобр.: Pt-500

Обратн тр (M2):

расходомер: Ultraflo

Gmin= Gmax=

Термопреобр.: Pt-500

Расчетный алгоритм:

Q=m1(h1-h2)

Фактическое потребление за отчетный период

с 16.11.2017 по 15.12.2017

Дата	Ти час	НС	Учет (ТВ-1)							Контроль (ТВ-2)							Q, Гкал	
			M1,	M2,	dM,	T1,	T2,	dT,	P1	P2	M3,	M4,	dM,	V5,	T3,	T4,		
			т	т	т	С	С	С	к/см²	к/см²	т	т	т	м куб	С	С		
16.11.17	24		146.3	0.0	146.3	76.0	44.6	31.5										4.61
17.11.17	24		145.0	0.0	145.0	74.0	43.7	30.3										4.36
18.11.17	24		151.4	0.0	151.4	81.3	46.2	35.1										5.31
19.11.17	24		138.4	0.0	138.4	86.5	47.2	39.3										5.42
20.11.17	24		131.9	0.0	131.9	74.4	43.3	31.1										4.09
21.11.17	24		121.0	0.0	121.0	72.5	42.1	30.4										3.66
22.11.17	24		115.9	0.0	115.9	72.2	41.8	30.5										3.51
23.11.17	24		137.6	0.0	137.6	75.2	43.7	31.4										4.30
24.11.17	24		143.2	0.0	143.2	74.6	44.3	30.3										4.35
25.11.17	24		148.6	0.0	148.6	88.6	49.4	39.2										5.82
26.11.17	24		147.8	0.0	147.8	95.6	51.3	44.3										6.57
27.11.17	24		142.0	0.0	142.0	77.8	44.2	33.6										4.72
28.11.17	24		145.2	0.0	145.2	83.5	46.3	37.1										5.36
29.11.17	24		136.8	0.0	136.8	78.4	44.3	34.1										4.65
30.11.17	24		142.6	0.0	142.6	74.9	43.7	31.3										4.36
01.12.17	24		134.7	0.0	134.7	75.0	42.9	32.2										4.33
02.12.17	24		141.2	0.0	141.2	80.0	45.3	34.8										4.91
03.12.17	24		134.4	0.0	134.4	75.7	42.8	32.9										4.39
04.12.17	24		122.1	0.0	122.1	72.7	41.5	31.2										3.82
05.12.17	24		123.8	0.0	123.8	72.7	41.7	31.0										3.85
06.12.17	24		118.9	0.0	118.9	72.5	41.1	31.5										3.72
07.12.17	24		139.7	0.0	139.7	76.3	43.4	32.9										4.58
08.12.17	24		142.9	0.0	142.9	77.0	44.8	32.2										4.61
09.12.17	24		134.1	0.0	134.1	83.2	45.8	37.4										5.00
10.12.17	24		133.6	0.0	133.6	89.3	47.4	41.9										5.60
11.12.17	24		138.6	0.0	138.6	90.8	48.4	42.4										5.88
12.12.17	24		141.7	0.0	141.7	93.6	50.0	43.7										6.18
13.12.17	24		144.8	0.0	144.8	95.2	50.5	44.8										6.48
14.12.17	24		142.4	0.0	142.4	85.2	46.8	38.4										5.47
15.12.17	24		141.1	0.0	141.1	75.5	43.1	32.4										4.55
Среднее	24		137.6	0.0	137.6	80.0	45.0	35.0										4.8
Итого	720		4127.7	0.0	4127.7													144.5

Показания счетчиков на момент снятия данных:

Дата время	M1, т	M2, т	M3, т	M4, т	V5, м куб	Q, Гкал	Ти, ч
16.12.2017 8:55:00	253858.2	237283.4				7275.56	57669

Представитель Управляющей компании

Представитель ООО "Теплосервис"

Представитель ООО "КонцессКом"

Представитель ООО "ЕРИЦ"

Отчет о теплоснабжении по приборам УУТЭ

Объект: Жилой дом

Договор:

Узел учета **Ввод**

Адрес: ул. Прибалтийская 23

Обслуживающая организация: ООО "Теплосервис"

Телефон:

Схема подключения: **зависимая, закрытая, 2-х труба** графика 130/70

Исполнитель:

Установленные приборы:

Часовые и суточные архивы в файлах:

Приборы УУТЭ поверены до

Тех. гр. С- 5

Пользователь: Multical 601 № 7031383

Режим (схема):

Термопреобр.: Pt-500

Подлюч. тр. (M1):

расходомер: Ultraflow Gmin= Gmax=

Термопреобр.: Pt-500

Обратн. тр. (M2):

расходомер: Ultraflow Gmin= Gmax=

Термопреобр.: Pt-500

Расчетный алгоритм:

Q=m1(h1-h2)

Фактическое потребление за отчетный период с 16.11.2017 по 15.12.2017

Посуточная ведомость учета параметров теплоснабжения

Дата	Масса, т			Объем, м куб			Температура, С				Нараб.	Код.
	M1,	M2,	dM,	V1	V2	dV	T1,	T2,	T3,	dT,		
	т	т	т	м3	м3	м3	С	С	С	С		
16.11.17	42,0	34,0	8,0	42,6	34,3	8,3						
17.11.17	41,9	34,1	7,8	42,5	34,4	8,1						
18.11.17	43,5	33,6	9,9	44,1	33,9	10,2						
19.11.17	45,1	33,0	12,1	45,7	33,3	12,4						
20.11.17	42,0	34,0	8,0	42,6	34,3	8,3						
21.11.17	41,7	33,8	7,9	42,3	34,2	8,1						
22.11.17	41,4	34,1	7,3	42,0	34,4	7,6						
23.11.17	41,2	33,8	7,4	41,8	34,1	7,7						
24.11.17	41,2	33,8	7,4	41,7	34,1	7,6						
25.11.17	40,9	33,7	7,2	41,5	34,0	7,5						
26.11.17	43,2	33,0	10,2	43,8	33,3	10,5						
27.11.17	42,7	34,8	7,9	43,3	35,1	8,2						
28.11.17	43,9	35,7	8,2	44,6	36,1	8,5						
29.11.17	42,6	35,9	6,7	43,2	36,2	7,0						
30.11.17	42,4	36,0	6,4	43,0	36,3	6,7						
01.12.17	42,1	35,9	6,2	42,6	36,3	6,3						
02.12.17	43,8	35,5	8,3	44,5	35,8	8,7						
03.12.17	44,5	35,3	9,2	45,1	35,6	9,5						
04.12.17	43,0	35,6	7,4	43,6	36,0	7,6						
05.12.17	42,5	35,9	6,6	43,1	36,2	6,9						
06.12.17	42,2	36,0	6,2	42,8	36,3	6,5						
07.12.17	44,2	35,5	8,7	44,8	35,9	8,9						
08.12.17	42,6	35,9	6,7	43,2	36,2	7,0						
09.12.17	42,7	35,8	6,9	43,3	36,1	7,2						
10.12.17	44,1	35,3	8,8	44,7	35,7	9,0						
11.12.17	43,6	35,5	8,1	44,2	35,8	8,4						
12.12.17	43,0	35,5	7,5	43,6	35,8	7,8						
13.12.17	43,7	35,2	8,5	44,4	35,5	8,9						
14.12.17	43,7	35,2	8,5	44,3	35,6	8,7						
15.12.17	42,9	35,4	7,5	43,5	35,7	7,8						
Итого	1284,3	1046,8	237,5	1302,4	1056,5	245,9						

Текущие показания тепловычислителя (нарастающий итог)

Дата, время	M1, т	M2, т	V1, м3	V2, м3	Тп, С
15.12.2017	69938,4	28148,4	73184,6	28697,5	54445

Представитель Управляющей компании



Представитель ООО "Теплосервис"

Представитель ООО "КонцессКом"

Представитель ООО "ЕРИЦ"

Отчет о теплоснабжении по приборам УУТЭ

Абонент: Жилой дом

Договор:

Узел учета: ГВС

Адрес: ул. Прибалтийская 25

Обслуживающая организация: ООО "Теплосервис"

Телефон:

Источник:

Схема подключения: зависимая, закрытая, 2-х трубный график: 130/70

Установленные приборы:

Часовые и суточные архивы в файлах:

Вычислитель: Multical 601 № 7031420

Режим (схема):

Приборы УУТЭ поверены до

Тхв, гр,С= 5

Подающий тр.(M1):

расходомер: Ultraflow Gmin= Gmax=

Термопреобр.: Pt-500

Обратн. тр.(M2):

расходомер: Ultraflow Gmin= Gmax=

Термопреобр.: Pt-500

Расчетный алгоритм:

$Q=m1(h1-hxв)-m2(h2-hxв)$

Фактическое потребление за отчетный период

с 16.11.2017 по 15.12.2017

Посуточная ведомость учета параметров теплоснабжения

Дата	Масса, г			Объем, м.куб			Температура, С				Нараб.	Код.
	M1	M2	dM	V1	V2	dV	T1	T2	T3	dT		
	г	г	г	м3	м3	м3	С	С	С	С		
16.11.17	53,2	45,0	8,2	54,0	45,4	9,6						24
17.11.17	54,4	44,6	9,8	55,2	45,0	10,2						24
18.11.17	55,1	44,2	10,9	55,8	44,6	11,2						24
19.11.17	54,6	44,2	10,4	55,4	44,6	10,8						24
20.11.17	54,3	44,4	9,9	55,1	44,8	10,3						24
21.11.17	52,8	45,1	7,7	53,5	45,5	8,0						24
22.11.17	54,1	46,0	8,1	54,9	46,5	8,4						24
23.11.17	53,7	46,9	6,8	54,4	47,3	7,1						24
24.11.17	54,7	46,4	8,3	55,5	46,8	8,7						24
25.11.17	56,0	45,8	10,2	56,7	46,2	10,5						24
26.11.17	58,1	45,0	13,1	59,0	45,4	13,6						24
27.11.17	58,7	49,2	9,5	59,5	49,7	9,8						24
28.11.17	58,5	51,3	7,2	59,4	51,8	7,6						24
29.11.17	59,5	51,0	8,5	60,3	51,4	8,9						24
30.11.17	58,6	51,1	7,5	59,4	51,6	7,8						24
01.12.17	58,6	51,1	7,5	59,4	51,6	7,8						24
02.12.17	59,6	50,7	8,9	60,4	51,2	9,2						24
03.12.17	61,9	49,8	12,1	62,8	50,2	12,6						24
04.12.17	58,6	50,9	7,7	59,4	51,4	8,0						24
05.12.17	58,1	51,0	7,1	58,9	51,5	7,4						24
06.12.17	57,9	51,0	6,9	58,6	51,5	7,1						24
07.12.17	57,8	51,1	6,7	58,6	51,5	7,1						24
08.12.17	57,6	51,1	6,5	58,4	51,6	6,8						24
09.12.17	58,4	50,8	7,6	59,2	51,3	7,9						24
10.12.17	60,6	49,9	10,7	61,4	50,4	11,0						24
11.12.17	57,6	50,9	6,7	58,4	51,3	7,1						24
12.12.17	57,5	50,9	6,6	58,3	51,4	6,9						24
13.12.17	57,1	50,5	6,6	57,8	50,9	6,9						24
14.12.17	58,0	51,3	6,7	58,8	51,8	7,0						24
15.12.17	58,7	51,0	7,7	59,5	51,4	8,1						24
Итого	1714,3	1462,2	252,1	1730,0	1475,6	262,4						0

Текущие показания тепловычислителя (нарастающий итог)

Дата время	M1, г	M2, г	V1, м3	V2, м3	Тх, С
15.12.2017	91441,8	69558,0	92762,1	70199,7	57668

Представитель Управляющей компании



Представитель ООО "Теплосервис"

Представитель ООО "КонцессКом"

Представитель ООО "ЕРИЦ"

Отчет о теплоснабжении по приборам УУТЭ

Абонент: Жилой дом

Договор:

Узел учета: Ввод

Адрес: ул. Ленинградская 4

Обслуживающая организация: ООО "Теплосервис" Телефон:

Источник:

Схема подключения: зависимая, закрытая, 2-х трубная график: 130/70

Установленные приборы: Часовые и суточные архивы в файлах:

Вычислитель: Multical 601 № 7031393

Режим (схема):

Приборы УУТЭ поверены до

Тогдаш. тр (M1):

расходомер Ultraflo

Gmin=

Gmax=

Термопреобр.: Pt-500

Обратн. тр (M2):

расходомер Ultraflo

Gmin=

Gmax=

Термопреобр.: Pt-500

Расчетный алгоритм

Q=m1(h1-h2)

Фактическое потребление за отчетный период

с 16.11.2017 по 15.12.2017

Дата	Ти час	НС	Учет (ТВ-1)						Контроль (ТВ-2)						Q, Гкал			
			M1, т	M2, т	dM, т	T1, С	T2, С	dT, С	P1, к/см²	P2, к/см²	M3, т	M4, т	dM, т	V5, м.куб		T3, С	T4, С	
16.11.17	24		267,6	258,8	8,8	75,6	56,8	18,9										4,83
17.11.17	24		297,2	287,5	9,7	73,7	58,1	15,6										4,58
18.11.17	24		307,4	296,5	10,9	81,0	62,7	18,3										5,61
19.11.17	24		318,9	307,5	11,4	86,2	67,3	18,8										5,98
20.11.17	24		301,3	291,3	10,0	74,1	59,4	14,6										4,36
21.11.17	24		300,2	290,4	9,8	72,3	58,9	13,4										4,01
22.11.17	24		293,8	284,2	9,6	72,0	59,1	12,9										3,76
23.11.17	24		302,7	292,5	10,2	74,9	59,2	15,7										4,68
24.11.17	24		298,8	288,7	10,1	74,4	58,7	15,7										4,62
25.11.17	24		326,9	314,7	12,2	88,4	68,7	19,8										6,48
26.11.17	24		333,8	320,7	13,1	95,3	74,0	21,3										7,13
27.11.17	24		307,3	296,4	10,9	77,4	60,4	17,0										5,15
28.11.17	24		323,8	312,2	11,6	83,2	65,5	17,8										5,72
29.11.17	24		321,8	310,6	11,2	78,2	62,5	15,6										5,03
30.11.17	24		311,1	300,2	10,9	74,6	59,6	15,1										4,67
01.12.17	24		317,8	306,7	11,1	74,8	60,2	14,6										4,63
02.12.17	24		330,5	318,5	12,0	79,9	63,4	16,4										5,39
03.12.17	24		324,2	312,6	11,6	75,4	61,1	14,4										4,65
04.12.17	24		322,4	311,3	11,1	72,5	59,4	13,1										4,19
05.12.17	24		311,4	300,6	10,8	72,5	59,1	13,3										4,09
06.12.17	24		313,4	303,0	10,4	72,3	59,5	12,9										3,96
07.12.17	24		317,6	307,2	10,4	76,1	60,9	15,2										4,80
08.12.17	24		320,1	309,5	10,6	76,8	61,0	15,8										5,01
09.12.17	24		330,8	319,2	11,6	83,0	66,4	16,6										5,47
10.12.17	24		339,2	326,2	13,0	89,1	70,4	18,7										6,31
11.12.17	24		340,2	327,4	12,8	90,7	71,7	19,0										6,46
12.12.17	24		344,0	330,7	13,3	93,5	73,6	19,9										6,80
13.12.17	24		341,9	328,2	13,7	95,0	74,7	20,4										6,98
14.12.17	24		333,9	321,9	12,0	84,9	67,3	17,7										5,90
15.12.17	24		319,8	309,2	10,6	75,2	60,2	15,0										4,81
Среднее	24		317,3	306,1	11,2	79,8	63,3	16,4										5,2
Итого	720		9519,8	9184,4	335,4													156,1

Показания счетчиков на момент снятия данных:

Дата, время	M1, т	M2, т	M3, т	M4, т	V5, м.куб	Q, Гкал	Ти, ч
16.12.2017 8:21:00	249980,9	247411,6				7538,4	57669

Представитель Управляющей компании

Представитель ООО "Теплосервис"

Представитель ООО "КонцессКом"

Представитель ООО "ЕРИЦ"

Отчет о теплоснабжении по приборам УУТЭ

Абонент: Жилой дом

Договор:

Узел учета: ГВС

Адрес: ул. Ленинградская 6

Обслуживающая организация: ООО "Теплосервис"

Телефон:

Источник:

Схема подключения: зависимая, закрытая, 2-х трубная; график: 130/70

Установленные приборы: Часовые и суточные архивы в файлах:

Вычислитель: Multical 601 № 7031410

Режим (схема):

Приборы УУТЭ поверены до:

Тхв, гр.С= 5

Подающий (M1)

расходомер: Ultraflow Gmin= Gmax=

Термопреобр. Pt-500

Обратный (M2)

расходомер: Ultraflow Gmin= Gmax=

Термопреобр. Pt-500

Расчетный алгоритм:

$Q=m1(h1-hxв)-m2(h2-hxв)$

Фактически использованное количество за отчетный период с 16.11.2017 по 15.12.2017

с 16.11.2017 по 15.12.2017

Посуточная ведомость учета параметров теплоснабжения

Дата	Масса, т			Объем, м.куб			Температура, С				Нараб.	Код.
	M1,	M2,	dM,	V1	V2	dV	T1,	T2,	T3,	dT,		
	т	т	т	м3	м3	м3	С	С	С	С		
16.11.17	26,1	22,2	3,9	26,5	22,5	4,0						24
17.11.17	26,0	22,2	3,8	26,3	22,5	3,9						24
18.11.17	26,1	22,1	4,0	26,5	22,4	4,1						24
19.11.17	26,0	22,0	4,0	26,4	22,3	4,1						24
20.11.17	25,8	22,0	3,8	26,1	22,3	3,8						24
21.11.17	25,8	21,9	3,8	26,1	22,2	3,9						24
22.11.17	26,1	21,9	4,3	26,5	22,1	4,3						24
23.11.17	25,5	21,9	3,6	25,9	22,2	3,7						24
24.11.17	25,5	21,8	3,7	25,9	22,1	3,8						24
25.11.17	25,5	21,8	3,7	25,9	22,1	3,8						24
26.11.17	25,9	21,7	4,2	26,3	22,0	4,3						24
27.11.17	25,4	21,8	3,6	25,8	22,1	3,7						24
28.11.17	25,3	21,8	3,4	25,6	22,1	3,5						24
29.11.17	25,6	21,8	3,8	25,9	22,1	3,9						24
30.11.17	25,4	21,8	3,6	25,8	22,1	3,7						24
01.12.17	25,6	21,8	3,8	25,9	22,1	3,9						24
02.12.17	25,8	21,8	4,0	26,1	22,1	4,1						24
03.12.17	25,8	21,8	4,0	26,2	22,0	4,1						24
04.12.17	25,6	21,8	3,8	25,9	22,0	3,9						24
05.12.17	25,3	21,8	3,6	25,7	22,1	3,6						24
06.12.17	25,6	21,8	3,8	25,9	22,0	3,9						24
07.12.17	25,3	21,8	3,5	25,6	22,1	3,6						24
08.12.17	25,2	21,8	3,4	25,5	22,1	3,5						24
09.12.17	25,6	21,7	3,9	26,0	22,0	4,0						24
10.12.17	26,5	21,6	4,9	26,9	21,9	5,0						24
11.12.17	25,3	21,8	3,5	25,7	22,1	3,6						24
12.12.17	25,2	21,8	3,4	25,6	22,1	3,5						24
13.12.17	25,1	21,8	3,3	25,5	22,1	3,4						24
14.12.17	25,6	21,8	3,8	25,9	22,1	3,9						24
15.12.17	25,4	21,8	3,6	25,7	22,1	3,7						24
Итого	758,8	655,2	113,6	779,3	663,6	115,8						0

Текущие показания тепловычислителя (нарастающий итог)

Дата, время	M1, т	M2, т	V1, м3	V2, м3	Tи, ч
15.12.2017	31927,66	22831,06	32450,37	23168,88	56929

Представитель Управляющей компании



Представитель ООО "Теплосервис"

Представитель ООО "КонцессКом"

Представитель ООО "ЕРИЦ"

Отчет о теплотреблении по приборам УУТЭ

Абонент: Жилой дом

Договор:

Узел учета: Ввод

Адрес: ул. Ленинградская 6

Обслуживающая организация: ООО "Теплосервис" Телефон:

Источник:

Схема подключения: зависимая, закрытая, 2-х трубная график: 130/70

Установленные приборы:

Часовые и суточные архивы в файлах:

Вычислитель: Multical 601 № 7031378

Режим (схема):

Приборы УУТЭ поверены до:

Тодающ тр (M1):

расходомер: Ultraflo

Gmin=

Gmax=

Термопреобр.: Pt-500

Обратн тр (M2):

расходомер: Ultraflo

Gmin=

Gmax=

Термопреобр.: Pt-500

Расчетный алгоритм:

Q=m1(h1-h2)

Фактическое потребление за отчетный период

с 16.11.2017 по 15.12.2017

Дата	Ти час	НС	Учет (ТВ-1)						Контроль (ТВ-2)						Q, Гкал		
			M1, т	M2, т	dM, т	T1, С	T2, С	dT, С	P1, к/см2	P2, к/см2	M3, т	M4, т	dM, т	V5, м куб		T3, С	T4, С
16.11.17	24		66,3	63,7	2,6	77,5	48,9	28,6									1,89
17.11.17	24		64,6	63,1	1,5	73,2	46,6	26,6									1,72
18.11.17	24		67,7	66,3	1,4	78,8	49,3	29,5									1,99
19.11.17	24		63,6	62,3	1,3	87,1	52,2	34,9									2,22
20.11.17	24		59,0	58,1	0,9	75,5	46,5	29,0									1,69
21.11.17	24		54,4	53,6	0,8	72,0	44,2	27,7									1,51
22.11.17	24		49,1	48,4	0,7	71,9	43,1	28,8									1,41
23.11.17	24		60,3	59,6	0,7	74,3	45,8	28,5									1,71
24.11.17	24		63,7	62,7	1,0	73,6	46,9	26,7									1,71
25.11.17	24		73,7	72,6	1,1	85,1	53,5	31,6									2,33
26.11.17	24		74,9	73,5	1,4	96,4	58,6	37,9									2,84
27.11.17	24		67,9	67,0	0,9	79,8	50,3	29,5									2,00
28.11.17	24		71,7	70,7	1,0	81,6	51,3	30,4									2,16
29.11.17	24		66,6	65,6	1,0	79,6	49,6	30,0									2,00
30.11.17	24		67,3	66,3	1,0	75,0	47,6	27,4									1,80
01.12.17	24		63,1	62,1	1,0	74,5	46,6	28,0									1,76
02.12.17	24		68,5	67,6	0,9	78,0	49,0	29,0									2,00
03.12.17	24		65,0	64,0	1,0	77,4	48,6	28,8									1,87
04.12.17	24		56,6	55,9	0,7	72,3	44,6	27,7									1,57
05.12.17	24		58,6	57,9	0,7	72,2	45,3	26,9									1,57
06.12.17	24		54,0	53,2	0,8	72,4	44,4	28,0									1,51
07.12.17	24		64,7	63,9	0,8	75,1	47,5	27,6									1,79
08.12.17	24		66,1	65,0	1,1	76,1	48,3	27,8									1,84
09.12.17	24		69,0	67,9	1,1	81,9	50,8	31,1									2,14
10.12.17	24		64,5	63,3	1,2	88,9	52,7	36,2									2,34
11.12.17	24		66,3	65,1	1,2	88,7	53,4	35,2									2,34
12.12.17	24		66,6	65,4	1,2	93,3	55,7	37,6									2,51
13.12.17	24		71,6	70,1	1,5	95,3	57,8	37,4									2,68
14.12.17	24		68,7	67,5	1,2	87,7	53,6	34,1									2,34
15.12.17	24		69,4	68,4	1,0	76,1	48,9	27,2									1,90
Среднее	24		64,8	63,7	1,1	79,7	49,4	30,3									2,0
Итого	720		1943,5	1910,8	32,7												59,1

Показания счетчиков на момент снятия данных:

Дата, время	M1, т	M2, т	M3, т	M4, т	V5, м куб	Q, Гкал	Ти, ч
16.12.2017 13:07:00	137771,6	133230,7				2758,57	57671

Представитель управляющей компании

Представитель ООО "Теплосервис"

Представитель ООО "КонцессКом"

Представитель ООО "ЕРИЦ"

Отчет о теплоснабжении по приборам УУТЭ

Адрес: Жилой дом

Договор:

Узел учета ГВС

Адрес: ул. Ленинградская 8

Обслуживающая организация: ООО "Теплосервис"

Телефон:

Схема подключения: зависимая, закрытая, 2-х трубная; 130/70

Источники:

Установленные приборы:

Часовые и суточные архивы в файлах:

Приборы УУТЭ поверены до

Тхв, гр, С= 5

Водосчетчик: Multical 601 № 7031434

Режим (схема):

Термопреобр.: Pt-500

Подвод тр (M1)

расходомер: Ultraflow

Gmin=

Gmax=

Термопреобр.: Pt-500

Обратн тр (M2)

расходомер: Ultraflow

Gmin=

Gmax=

Расчетный алгоритм:

$Q=m1(h1-hxв)-m2(h2-hxв)$

Фактическое потребление за отчетный период

с 16.11.2017 по 15.12.2017

Посуточная ведомость учета параметров теплоснабжения

Дата	Масса, г			Объем, м.куб			Температура, С				Нараб.	Код.
	M1	M2	dM	V1	V2	dV	T1	T2	T3	dT		
	г	г	г	м3	м3	м3	С	С	С	С		
00.01.00	44.0	32.6	11.4	44.7	32.9	11.8						24
00.01.00	44.1	32.5	11.6	44.7	32.8	11.9						24
00.01.00	45.9	32.0	13.9	46.6	32.3	14.3						24
00.01.00	46.6	31.5	15.1	47.3	31.8	15.5						24
00.01.00	43.7	32.5	11.2	44.3	32.8	11.5						24
00.01.00	44.2	32.2	12.0	44.8	32.5	12.3						24
00.01.00	43.9	32.1	11.8	44.6	32.4	12.2						24
00.01.00	43.3	32.3	11.0	43.9	32.6	11.3						24
00.01.00	43.5	32.2	11.3	44.2	32.5	11.7						24
00.01.00	44.1	32.0	12.1	44.7	32.3	12.4						24
00.01.00	48.1	30.8	17.6	48.8	30.8	18.0						24
00.01.00	43.6	32.1	11.5	44.2	32.4	11.8						24
00.01.00	43.2	32.1	11.1	43.9	32.4	11.5						24
00.01.00	43.6	31.9	11.7	44.2	32.2	12.0						24
00.01.00	43.7	31.9	11.8	44.3	32.2	12.1						24
00.01.00	43.8	31.7	12.1	44.5	32.0	12.5						24
00.01.00	44.4	31.5	12.9	45.0	31.8	13.2						24
00.01.00	45.3	31.1	14.2	46.0	31.4	14.6						24
00.01.00	43.8	31.5	12.3	44.4	31.8	12.6						24
00.01.00	43.7	31.5	12.2	44.4	31.8	12.6						24
00.01.00	43.0	31.6	11.4	43.6	31.9	11.7						24
00.01.00	43.6	31.3	12.3	44.3	31.6	12.7						24
00.01.00	44.6	31.1	13.5	45.2	31.4	13.8						24
00.01.00	44.6	31.0	13.6	45.3	31.3	14.0						24
00.01.00	46.6	30.3	16.3	47.2	30.6	16.6						24
00.01.00	43.7	31.1	12.6	44.4	31.3	13.1						24
00.01.00	44.4	30.8	13.6	45.0	31.1	13.9						24
00.01.00	43.8	31.1	12.7	44.5	31.4	13.1						24
00.01.00	43.8	31.2	12.6	44.4	31.5	12.9						24
00.01.00	43.7	31.3	12.4	44.3	31.6	12.7						24
Итого	1328.3	948.5	379.8	1347.7	957.4	390.3						0

Следующие показания тепловычислителя (нарастающий итог)

Дата, время	M1, г	M2, г	V1, м3	V2, м3	Тх, С
15.12.2017	101054.8	75056.1	103291.4	75989.1	57666

Представитель Управляющей компании

расходомер

Представитель ООО "Теплосервис"

расходомер

Представитель ООО "КонцессКом"

расходомер

Представитель ООО "ЕРИЦ"

расходомер

Отчет о теплотреблении по приборам УУТЭ

Абонент: Жилой дом

Договор

Узел учета: Ввод

Адрес: ул. Ленинградская 8

Организирующая организация: ООО "Теплосервис" Телефон

Источник

Схема подключения: зависимая, закрытая, 2-х трубная график: 130/70

Установленные приборы:

Часовые и суточные архивы в файлах:

Вычислитель: Multical 601 № 7031395

Режим (схема):

Приборы УУТЭ поверены до

Подводящ. тр. (M1):

расходомер: Ultraflo

Gmin=

Gmax=

Термопреобр.: Pt-500

Обратн. тр. (M2):

расходомер: Ultraflo

Gmin=

Gmax=

Термопреобр.: Pt-500

Расчетный алгоритм

Q=m1(h1-h2)

Фактическое потребление за отчетный период

с 16.11.2017 по 15.12.2017

Дата	Ти час	НС	Учет (ТВ-1)							Контроль (ТВ-2)							Q _г Гкал	
			M1, т	M2, т	dM, т	T1, С	T2, С	dT, С	P1 к/см ²	P2 к/см ²	M3, т	M4, т	dM, т	V5, м.куб	T3, С	T4, С		
16.11.17	24		144,0	143,4	0,6	75,9	43,6	32,3										4,65
17.11.17	24		132,4	131,8	0,6	73,8	41,6	32,2										4,24
18.11.17	24		139,5	137,9	0,6	81,0	44,1	36,9										5,13
19.11.17	24		132,0	131,3	0,7	86,3	45,2	41,1										5,42
20.11.17	24		127,6	127,2	0,4	74,2	41,8	32,4										4,13
21.11.17	24		115,0	114,7	0,3	72,3	40,1	32,3										3,73
22.11.17	24		110,1	109,6	0,5	72,0	39,8	32,3										3,57
23.11.17	24		127,9	127,4	0,5	75,0	42,1	32,8										4,21
24.11.17	24		137,0	136,5	0,5	74,5	42,6	31,8										4,37
25.11.17	24		144,4	144,0	0,4	88,4	47,8	40,6										5,85
26.11.17	24		145,9	145,2	0,7	95,5	49,3	46,2										6,74
27.11.17	24		142,4	141,9	0,5	77,6	43,9	33,7										4,78
28.11.17	24		143,4	142,9	0,5	83,3	46,1	37,3										5,34
29.11.17	24		141,1	140,8	0,3	78,3	43,9	34,4										4,84
30.11.17	24		142,6	142,0	0,6	74,8	42,7	32,1										4,49
01.12.17	24		136,1	135,3	0,8	74,9	42,2	32,7										4,43
02.12.17	24		143,9	143,4	0,5	79,9	44,6	35,3										5,09
03.12.17	24		133,0	132,5	0,5	75,6	42,3	33,3										4,46
04.12.17	24		122,5	122,2	0,3	72,5	40,4	32,1										3,93
05.12.17	24		123,5	123,1	0,4	72,5	40,7	31,9										3,94
06.12.17	24		119,3	118,8	0,5	72,4	40,5	31,9										3,80
07.12.17	24		136,6	136,2	0,4	76,1	42,9	33,2										4,55
08.12.17	24		140,4	139,8	0,6	76,8	43,2	33,6										4,73
09.12.17	24		132,9	132,5	0,4	83,0	44,5	38,6										5,13
10.12.17	24		132,7	132,0	0,7	89,2	45,8	43,3										5,75
11.12.17	24		134,2	133,5	0,7	90,7	47,3	43,4										5,83
12.12.17	24		137,6	136,9	0,7	93,5	48,3	45,2										6,22
13.12.17	24		143,5	142,8	0,7	95,1	49,9	45,3										6,51
14.12.17	24		143,5	143,0	0,5	85,1	46,5	38,7										5,54
15.12.17	24		142,3	141,7	0,6	75,4	42,8	32,6										4,63
среднее	24		134,9	134,3	0,5	79,9	43,9	36,0										4,9
Итого	720		4046,3	4030,3	16,0													146,0

Показания счетчиков на момент снятия данных:

Дата, время	M1, т	M2, т	M3, т	M4, т	V5, м.куб	Q, Гкал	Ти, ч
16.12.2017 8:28:00	252481,0	225027,9				7660,08	57669

Представитель Управляющей компании

Представитель ООО "Теплосервис"

Представитель ООО "КонцессКом"

Представитель ООО "ЕРИЦ"

Отчет о теплоснабжении по приборам УУТЭ

Абонент: Жилой дом

Договор:

Узел учета: ГВС

Адрес: ул. Ленинградская 12

Обслуживающая организация: ООО "Теплосервис"

Телефон:

Источник:

Схема подключения: зависимая, закрытая, 2-х трубнографий: 130/70

Установленные приборы:

Часовые и суточные архивы в файлах:

Приборы УУТЭ поверены до:

Тхв. гр.С= 5

Вычислитель: Multical 601 № 7031418

Режим (схема):

Термопреобр.: Pt-500

Подвод. тр. (M1)

расходомер: Ultraflow Gmin= Gmax=

Термопреобр.: Pt-500

Обратн. тр. (M2)

расходомер: Ultraflow Gmin= Gmax=

Термопреобр.: Pt-500

Расчетный алгоритм

$Q=m1(h1-hxв)-m2(h2-hxв)$

Факт-расход потребления за отчетный период с 16.11.2017 по 15.12.2017

Посуточная ведомость учета параметров теплоснабжения

Дата	Масса, т			Объем, м.куб			Температура, С				Нараб.	Код.	
	M1,	M2,	dM,	V1	V2	dV	T1,	T2,	T3,	dT,			
	т	т	т	м3	м3	м3	С	С	С	С			
16.11.17	47.0	40.6	6.4	48.1	41.1	7.0						24	
17.11.17	47.3	40.3	6.9	48.4	41.0	7.4						24	
18.11.17	47.2	40.5	6.7	48.5	41.2	7.3						24	
19.11.17	48.7	40.2	8.5	50.1	40.9	9.2						24	
20.11.17	47.1	40.4	6.7	48.2	40.9	7.3						24	
21.11.17	47.0	40.3	6.7	48.1	40.9	7.2						24	
22.11.17	46.9	40.3	6.6	47.9	40.8	7.1						24	
23.11.17	47.4	40.2	7.2	48.5	40.8	7.7						24	
24.11.17	47.5	40.1	7.4	48.7	40.7	8.0						24	
25.11.17	47.4	40.4	7.0	48.9	41.2	7.7						24	
26.11.17	48.4	40.2	8.2	50.2	41.0	9.2						24	
27.11.17	47.1	40.3	6.8	48.2	40.9	7.3						24	
28.11.17	46.9	40.4	6.5	48.2	41.1	7.1						24	
29.11.17	47.6	40.0	7.6	48.8	40.6	8.2						24	
30.11.17	47.1	40.2	6.9	48.1	40.7	7.4						24	
01.12.17	47.2	40.0	7.2	48.3	40.6	7.7						24	
02.12.17	47.5	40.0	7.5	48.7	40.7	8.0						24	
03.12.17	49.3	39.4	9.9	50.5	39.9	10.6						24	
04.12.17	46.9	40.0	6.9	47.9	40.5	7.4						24	
05.12.17	48.1	39.7	8.4	49.1	40.2	8.9						24	
06.12.17	47.3	39.9	7.4	48.3	40.5	7.8						24	
07.12.17	47.1	39.9	7.2	48.2	40.5	7.7						24	
08.12.17	47.1	40.2	6.9	48.2	40.8	7.4						24	
09.12.17	46.8	40.3	6.5	48.2	40.9	7.3						24	
10.12.17	48.0	40.1	7.9	49.5	40.9	8.6						24	
11.12.17	47.3	39.9	7.4	48.3	40.4	7.9						24	
12.12.17	47.8	39.9	7.9	48.6	40.3	8.3						24	
13.12.17	48.2	39.6	8.6	49.1	40.0	9.1						24	
14.12.17	45.8	38.2	7.6	46.6	38.7	7.9						24	
15.12.17	48.3	39.6	8.7	49.1	40.0	9.1						24	
Итого	1423.3	1201.2	222.1	1457.5	1218.7	238.8						0	

Следующие показания тепловычислителя (нарастающий итог)

Дата, время	M1, т	M2, т	V1, м3	V2, м3	Тх, ч
15.12.2017	95911.4	81343.2	97889.2	83583.7	57668

Представитель Управляющей компании

Представитель ООО "Теплосервис"

Представитель ООО "Концесском"

Представитель ООО "ЕРИЦ"

Отчет о теплоснабжении по приборам УУТЭ

Абонент: Жилой дом

Договор

Узел учета: Ввод

Адрес: ул. Ленинградская 12

Обслуживающая организация: ООО "Теплосервис" Телефон

Источник

Схема подключения: зависимая, закрытая, 2-х трубная график: 130/70

Установленные приборы: Часовые и суточные архивы в файлах

Вычислитель: Multical 601 № 7031397

Режим (схема):

Приборы УУТЭ поверены до

Теплонос. тр. (M1):

расходомер Ultraflo

Gmin=

Gmax=

Термопреобр.: Pt-500

Обратн. тр. (M2):

расходомер Ultraflo

Gmin=

Gmax=

Термопреобр.: Pt-500

Расчетный алгоритм:

$Q = m1(h1-h2)$

Фактическое потребление за отчетный период

с 16.11.2017 по 15.12.2017

Дата	Ти час	НС	Учет (ТВ-1)							Контроль (ТВ-2)							Q, Гкал
			M1,	M2,	dM,	T1,	T2,	dT,	P1	P2	M3,	M4,	dM,	V5,	T3,	T4,	
			т	т	т	С	С	С	к/см ²	к/см ²	т	т	т	м куб	С	С	
15.11.17	24		353.4	0.0	353.4	78.3	66.2	12.1									4.27
16.11.17	24		349.0	0.0	349.0	73.5	62.5	11.0									3.77
17.11.17	24		352.8	0.0	352.8	78.9	66.5	12.4									4.36
18.11.17	24		362.6	0.0	362.6	87.7	73.7	14.0									5.07
19.11.17	24		355.1	0.0	355.1	76.4	65.7	10.7									3.83
20.11.17	24		351.8	0.0	351.8	72.5	63.2	9.3									3.26
21.11.17	24		353.6	0.0	353.6	72.5	63.6	9.0									3.16
22.11.17	24		354.6	0.0	354.6	74.6	64.3	10.3									3.68
23.11.17	24		353.9	0.0	353.9	74.0	63.4	10.6									3.73
24.11.17	24		361.8	0.0	361.8	84.8	71.1	13.7									4.95
25.11.17	24		378.5	0.0	378.5	97.1	80.8	16.3									6.14
26.11.17	24		363.3	0.0	363.3	80.7	68.7	12.1									4.39
27.11.17	24		287.3	0.0	287.3	81.4	64.1	17.3									4.63
28.11.17	24		212.8	0.0	212.8	80.3	59.8	20.5									4.37
29.11.17	24		212.2	0.0	212.2	75.3	56.2	19.1									4.04
30.11.17	24		206.3	0.0	206.3	74.8	56.3	18.4									3.80
01.12.17	24		210.5	0.0	210.5	78.0	57.7	20.3									4.26
02.12.17	24		209.9	0.0	209.9	78.1	57.4	20.7									4.27
03.12.17	24		199.5	0.0	199.5	72.7	55.5	17.2									3.39
04.12.17	24		197.9	0.0	197.9	72.6	55.3	17.3									3.43
05.12.17	24		193.9	0.0	193.9	72.8	55.5	17.3									3.34
06.12.17	24		204.7	0.0	204.7	75.2	56.3	18.9									3.85
07.12.17	24		209.3	0.0	209.3	76.2	57.4	18.9									3.94
08.12.17	24		213.5	0.0	213.5	82.0	61.0	21.0									4.48
09.12.17	24		215.1	0.0	215.1	89.2	65.3	24.0									5.12
10.12.17	24		192.2	0.0	192.2	88.6	60.6	27.9									4.95
11.12.17	24		126.2	0.0	126.2	93.5	62.7	40.8									5.16
12.12.17	24		130.7	0.0	130.7	95.4	63.6	41.9									5.48
13.12.17	24		128.3	0.0	128.3	88.6	50.8	37.8									4.64
14.12.17	24		131.6	0.0	131.6	76.3	46.2	30.1									3.97
Среднее	24		259.1	0.0	259.1	80.1	61.0	19.0									4.3
Итого	720		7772.3	0.0	7772.3												127.9

Последние считывания на момент снятия данных:

Дата, время	M1, т	M2, т	M3, т	M4, т	V5, м.куб	Q, Гкал	Ти, ч
15.12.2017 13:52:00	232162.2	195817.4				5203.28	56784

Представитель Управляющей компании

Представитель ООО "Теплосервис"

Представитель ООО "КонцессКом"

Представитель ООО "ЕРИЦ"

Отчет о потреблении...
от 15-12-2017
За период с 15-11-2017 00:00:00 по 15-12-2017 00:00:00

Потребитель:
Прибор:
Назначение:

ул. Ленинградская 39
ИМ 2300 N KZ120
Теплосчетчик с ЧД и ГВС(t3,t4,F3)

Канал	Q1	T1	Gm1	T2	Go5
Един.измерения.	Гкал	град.С	тонн	град.С	куб.м
Макс.предел	1000000	150	60	150	12
Миним.предел	0	0	0	0	0

Отчетные данные поинтервально (за 1 сут.)

Дата, время	Тек.показ.	ср.за 1 сут.	Тек.показ.	ср.за 1 сут.	Тек.показ.
15-11-2017 00:00:00	4882.22	-	202882.75	-	6426.42
16-11-2017 00:00:00	4884.35	89.95	202944.34	55.41	6430.22
17-11-2017 00:00:00	4885.94	75.06	203007.72	49.81	6434.29
18-11-2017 00:00:00	4887.41	71.71	203070.53	48.08	6438.25
19-11-2017 00:00:00	4889.11	77.61	203132.89	50.18	6442.25
20-11-2017 00:00:00	4891.02	84.69	203190.27	51.14	6448.63
21-11-2017 00:00:00	4892.44	73.23	203248.80	48.75	6452.39
22-11-2017 00:00:00	4893.71	70.37	203304.70	47.37	6455.83
23-11-2017 00:00:00	4894.95	70.18	203360.84	47.34	6460.12
24-11-2017 00:00:00	4896.39	72.86	203418.81	47.75	6463.99
25-11-2017 00:00:00	4897.86	72.00	203481.52	48.42	6468.09
26-11-2017 00:00:00	4899.83	84.29	203544.16	52.80	6472.19
27-11-2017 00:00:00	4902.11	93.72	203605.59	56.66	6476.81
28-11-2017 00:00:00	4903.75	77.05	203666.13	49.61	6481.22
29-11-2017 00:00:00	4905.51	80.34	203725.34	50.52	6485.53
30-11-2017 00:00:00	4907.19	77.11	203786.55	49.50	6490.63
01-12-2017 00:00:00	4908.69	73.14	203847.16	48.08	6495.51
02-12-2017 00:00:00	4910.17	72.88	203906.94	48.05	6499.96
03-12-2017 00:00:00	4911.87	76.82	203968.80	49.42	6505.01
04-12-2017 00:00:00	4913.43	74.92	204031.17	49.37	6510.33
05-12-2017 00:00:00	4914.78	70.71	204090.55	47.54	6515.07
06-12-2017 00:00:00	4916.09	70.60	204148.36	47.41	6519.13
07-12-2017 00:00:00	4917.37	70.75	204205.59	47.63	6523.43
08-12-2017 00:00:00	4918.90	73.72	204265.84	48.28	6528.12
09-12-2017 00:00:00	4920.48	74.59	204328.28	49.10	6532.44
10-12-2017 00:00:00	4922.26	80.20	204387.84	50.35	6537.69
11-12-2017 00:00:00	4924.19	86.56	204443.17	51.81	6542.89
12-12-2017 00:00:00	4926.22	87.09	204501.55	52.45	6548.29
13-12-2017 00:00:00	4928.23	90.77	204555.63	53.57	6552.04
14-12-2017 00:00:00	4930.37	92.78	204611.80	54.79	6555.89
15-12-2017 00:00:00	4932.25	84.62	204670.61	52.20	6559.91

Итого за отчетный период:

часов:минут	Гкал	град.С	тонн	град.С	куб.м
720:00	50.03	78.34	1787.86	50.11	133.49

Отв. лицо:

Представитель Управляющей компании

Представитель ООО "Теплосервис"

Представитель ООО "КонсеевКом"

Отчет о потреблении...
от 15-12-2017
За период с 15-11-2017 00:00:00 по 15-12-2017 00:00:00

Потребитель:
Прибор:
Назначение:

ул. Ленинградская 41
ИМ 2300 N CC566
Теплосчетчик с ЧД расхода (ЗСТ) и ГВС.

Канал	Qt1	T1	Gm1	T2	Go5
Един.измерения.	Гкал	град.С	тонн	град.С	куб.м
Макс.предел	1000000	150	1000000	150	1000000
Миним.предел	0	0	0	0	0

Отчетные данные поинтервально (за 1 сут.)

Дата, время	Тек.показ.	ср.за 1 сут.	Тек.показ.	ср.за 1 сут.	Тек.показ.
15-11-2017 00:00:00	4759.70	-	151425.03	-	17017.19
16-11-2017 00:00:00	4764.91	90.44	151556.95	51.03	17030.83
17-11-2017 00:00:00	4768.85	75.43	151685.17	44.68	17044.55
18-11-2017 00:00:00	4772.43	72.12	151807.77	43.09	17056.97
19-11-2017 00:00:00	4776.48	78.10	151931.28	45.34	17069.24
20-11-2017 00:00:00	4781.05	85.24	152050.19	46.76	17085.57
21-11-2017 00:00:00	4784.62	73.64	152168.80	43.56	17098.74
22-11-2017 00:00:00	4787.84	70.83	152278.69	41.77	17111.82
23-11-2017 00:00:00	4790.97	70.60	152385.31	41.36	17125.51
24-11-2017 00:00:00	4794.47	73.32	152499.17	42.82	17138.89
25-11-2017 00:00:00	4797.97	72.41	152618.41	43.14	17151.74
26-11-2017 00:00:00	4802.80	84.88	152747.72	47.77	17167.84
27-11-2017 00:00:00	4808.46	94.28	152882.58	52.37	17183.62
28-11-2017 00:00:00	4812.38	77.45	153004.67	45.22	17195.83
29-11-2017 00:00:00	4816.81	80.90	153133.47	46.31	17210.77
30-11-2017 00:00:00	4820.89	77.52	153259.16	45.14	17224.59
01-12-2017 00:00:00	4824.58	73.56	153381.70	43.42	17238.02
02-12-2017 00:00:00	4828.20	73.33	153500.14	42.92	17251.80
03-12-2017 00:00:00	4832.33	77.33	153626.16	44.65	17266.70
04-12-2017 00:00:00	4836.12	75.30	153745.78	43.60	17282.05
05-12-2017 00:00:00	4839.47	71.15	153859.53	41.89	17295.92
06-12-2017 00:00:00	4842.78	71.06	153974.20	42.20	17309.15
07-12-2017 00:00:00	4846.06	71.19	154084.95	41.76	17323.44
08-12-2017 00:00:00	4849.70	74.19	154202.52	43.44	17336.87
09-12-2017 00:00:00	4853.36	75.03	154320.48	44.15	17348.77
10-12-2017 00:00:00	4857.45	80.72	154435.89	45.33	17362.38
11-12-2017 00:00:00	4862.01	87.16	154548.03	46.70	17378.13
12-12-2017 00:00:00	4866.79	87.72	154670.77	48.95	17390.92
13-12-2017 00:00:00	4871.77	91.41	154792.48	50.61	17402.63
14-12-2017 00:00:00	4877.16	93.40	154922.06	51.95	17415.72
15-12-2017 00:00:00	4881.79	85.10	155048.33	48.29	17428.92

Итого за отчетный период:

часов:минут	Гкал	град.С	тонн	град.С	куб.м
720:00	122.10	78.83	3623.30	45.34	411.73

Отв.лицо:

Представитель Управляющей компании
Представитель ООО "Теплосервис"
Представитель ООО "КонцессКом"

Отчет о потреблении...
от 15-12-2017
За период с 15-11-2017 00:00:00 по 15-12-2017 00:00:00

Потребитель
Прибор
Назначение

ул. Ленинградская 43
ИМ 2300 N КХ145
Теплосчетчик с ЧД и ГВС(t3,t4,F3)

Канал	Qt1	T1	Gm1	T2	Gm3
Един.измерения.	Гкал	град.С	тонн	град.С	тонн
Макс.предел	1000000	150	60	150	15
Миним.предел	0	0	0	0	0

Отчетные данные поинтервально (за 1 сут.)

Дата, время	Тек.показ.	ср.за 1 сут.	Тек.показ.	ср.за 1 сут.	Тек.показ.
15-11-2017 00:00:00	10426.31	-	368185.56	-	47981.69
16-11-2017 00:00:00	10431.28	92.01	368317.72	54.35	47993.22
17-11-2017 00:00:00	10435.05	76.57	368441.97	46.19	48004.80
18-11-2017 00:00:00	10438.62	73.22	368565.19	44.34	48017.16
19-11-2017 00:00:00	10442.60	79.37	368692.31	47.84	48029.21
20-11-2017 00:00:00	10446.91	86.73	368806.66	48.93	48045.36
21-11-2017 00:00:00	10450.31	74.75	368917.50	44.03	48058.15
22-11-2017 00:00:00	10453.27	71.89	369015.81	41.78	48068.73
23-11-2017 00:00:00	10456.26	71.66	369111.88	40.70	48082.05
24-11-2017 00:00:00	10459.72	74.48	369227.34	44.51	48093.12
25-11-2017 00:00:00	10463.24	73.47	369346.72	44.09	48106.73
26-11-2017 00:00:00	10467.78	86.28	369476.16	51.28	48119.14
27-11-2017 00:00:00	10473.06	95.91	369608.34	55.86	48134.79
28-11-2017 00:00:00	10476.86	78.71	369727.06	46.53	48147.72
29-11-2017 00:00:00	10480.99	82.23	369850.69	48.62	48160.42
30-11-2017 00:00:00	10484.83	78.72	369971.34	46.90	48173.20
01-12-2017 00:00:00	10488.34	74.68	370086.47	44.21	48186.86
02-12-2017 00:00:00	10491.83	74.46	370202.16	44.34	48199.17
03-12-2017 00:00:00	10495.78	78.54	370327.69	47.07	48212.71
04-12-2017 00:00:00	10499.38	76.44	370440.25	44.54	48228.17
05-12-2017 00:00:00	10502.47	72.17	370543.25	42.19	48240.33
06-12-2017 00:00:00	10505.62	72.10	370649.94	42.57	48252.68
07-12-2017 00:00:00	10508.71	72.23	370750.78	41.63	48266.64
08-12-2017 00:00:00	10512.37	75.32	370871.53	45.07	48280.98
09-12-2017 00:00:00	10516.04	76.17	370992.78	45.86	48293.66
10-12-2017 00:00:00	10520.12	82.05	371112.66	47.97	48307.99
11-12-2017 00:00:00	10524.52	88.77	371226.81	50.31	48322.85
12-12-2017 00:00:00	10528.95	89.23	371343.13	51.27	48335.47
13-12-2017 00:00:00	10533.59	93.15	371458.38	52.93	48348.13
14-12-2017 00:00:00	10538.45	95.11	371577.91	54.50	48360.79
15-12-2017 00:00:00	10542.71	86.58	371695.66	50.28	48373.80

Итого за отчетный период:

часов:минут	Гкал	град.С	тонн	град.С	тонн
720:00	116.40	80.10	3510.09	47.02	392.11

Отв. лицо:

Представитель Управляющей компании
Представитель ООО "Теплосервис"
Представитель ООО "КонцессКом"

Отчет о потреблении...
от 15-12-2017
За период с 15-11-2017 00:00:00 по 15-12-2017 00:00:00

Потребитель :
Прибор :
Назначение :

ул. Ленинградская 45
ИМ 2300 N KQ204
Теплосчетчик с ЧД и ГВС(3,14,F3)

Канал	Qt1	T1	Gm1	T2	Gm3
Един.измерения.	Гкал	град.С	тонн	град.С	тонн
Макс.предел	1000000	150	60	150	15
Миним.предел	0	0	0	0	0

Отчетные данные поинтервально (за 1 сут.)

Дата, время	Тек.показ.	ср.за 1 сут.	Тек.показ.	ср.за 1 сут.	Тек.показ.
15-11-2017 00:00:00	4773.91	-	163024.20	-	18790.23
16-11-2017 00:00:00	4776.22	91.44	163080.06	50.10	18795.61
17-11-2017 00:00:00	4778.01	76.22	163140.42	46.30	18801.11
18-11-2017 00:00:00	4779.64	72.88	163198.88	44.95	18806.52
19-11-2017 00:00:00	4781.44	78.94	163254.42	46.33	18811.67
20-11-2017 00:00:00	4783.45	86.31	163309.16	49.09	18817.14
21-11-2017 00:00:00	4785.14	74.48	163368.02	45.67	18823.09
22-11-2017 00:00:00	4786.61	71.43	163438.44	48.23	18828.18
23-11-2017 00:00:00	4788.08	71.85	163543.38	57.70	18833.85
24-11-2017 00:00:00	4789.65	74.56	163644.75	58.84	18838.32
25-11-2017 00:00:00	4791.22	73.51	163743.94	57.58	18842.66
26-11-2017 00:00:00	4793.31	86.27	163844.92	65.58	18847.46
27-11-2017 00:00:00	4795.76	95.90	163947.94	72.17	18852.54
28-11-2017 00:00:00	4797.50	78.73	164049.66	61.49	18856.24
29-11-2017 00:00:00	4799.43	82.24	164153.30	63.67	18860.19
30-11-2017 00:00:00	4801.21	78.76	164259.55	61.85	18864.56
01-12-2017 00:00:00	4802.88	74.71	164364.00	58.65	18869.31
02-12-2017 00:00:00	4804.51	74.53	164469.98	59.05	18874.13
03-12-2017 00:00:00	4806.34	78.56	164576.03	61.28	18878.94
04-12-2017 00:00:00	4808.05	76.52	164685.91	60.84	18884.25
05-12-2017 00:00:00	4809.50	72.35	164798.00	59.19	18888.37
06-12-2017 00:00:00	4810.98	72.25	164907.81	58.68	18892.61
07-12-2017 00:00:00	4812.41	72.43	165019.34	59.47	18896.86
08-12-2017 00:00:00	4814.04	75.40	165125.69	59.99	18901.10
09-12-2017 00:00:00	4815.76	76.23	165230.98	59.75	18906.14
10-12-2017 00:00:00	4817.57	82.16	165340.16	65.56	18909.88
11-12-2017 00:00:00	4819.63	88.94	165452.75	70.64	18914.39
12-12-2017 00:00:00	4821.72	89.33	165562.05	70.13	18918.80
13-12-2017 00:00:00	4823.85	93.22	165671.98	73.80	18922.07
14-12-2017 00:00:00	4826.14	95.15	165780.30	74.07	18925.66
15-12-2017 00:00:00	4828.15	86.60	165888.34	67.98	18929.25

Итого за отчетный период:

часов:минут	Гкал	град.С	тонн	град.С	тонн
720:00	54.24	80.06	2864.14	59.62	139.02

Отв. лицо:

Представитель Управляющей компании

Представитель ООО "Теплосервис"

Представитель ООО "КонсесКом"

от 15-12-2017
За период с 15-11-2017 00:00:00 по 15-12-2017 00:00:00

Потребитель :
Прибор :

ЛЕНИНГРАДСКАЯ ДОМ 47
ИМ 2300 N CE938

Канал	Q11	T1	Gm1	T2	Gm3
Един. измерения.	Гкал	град.С	тонн	град.С	тонн
Макс.предел	1000000	150	1000000	150	1000000
Миним.предел	0	0	0	0	0

Отчетные данные поинтервально (за 1 сут.)

Дата, время	Тек.показ.	ср.за 1 сут.	Тек.показ.	ср.за 1 сут.	Тек.показ.
15-11-2017 00:00:00	10.58	-	289.89	-	21.03
16-11-2017 00:00:00	13.25	91.48	361.32	54.18	25.40
17-11-2017 00:00:00	15.24	76.21	433.04	48.42	30.30
18-11-2017 00:00:00	17.03	72.85	500.69	46.26	35.10
19-11-2017 00:00:00	19.12	78.95	569.61	48.45	40.06
20-11-2017 00:00:00	21.44	86.20	633.95	50.00	45.95
21-11-2017 00:00:00	23.23	74.39	700.38	47.12	50.68
22-11-2017 00:00:00	24.81	71.54	761.83	45.35	55.84
23-11-2017 00:00:00	26.36	71.30	822.67	45.09	61.84
24-11-2017 00:00:00	28.21	74.11	889.77	46.16	67.65
25-11-2017 00:00:00	30.07	73.14	960.23	46.71	73.64
26-11-2017 00:00:00	32.58	85.83	1032.44	51.26	79.87
27-11-2017 00:00:00	35.45	95.34	1103.96	55.27	85.33
28-11-2017 00:00:00	37.53	78.33	1175.96	48.94	90.13
29-11-2017 00:00:00	39.83	81.80	1247.79	49.76	95.87
30-11-2017 00:00:00	41.98	78.36	1321.00	48.78	101.84
01-12-2017 00:00:00	43.89	74.34	1392.42	47.39	106.97
02-12-2017 00:00:00	45.76	74.12	1462.37	47.20	112.09
03-12-2017 00:00:00	47.92	78.18	1536.58	49.03	117.91
04-12-2017 00:00:00	49.95	76.12	1612.34	48.85	124.65
05-12-2017 00:00:00	51.61	71.84	1677.86	45.87	129.76
06-12-2017 00:00:00	53.33	71.78	1747.19	46.27	135.57
07-12-2017 00:00:00	55.02	71.91	1814.74	46.21	141.97
08-12-2017 00:00:00	56.96	74.96	1886.05	47.67	147.22
09-12-2017 00:00:00	58.92	75.80	1956.52	47.95	152.29
10-12-2017 00:00:00	61.10	81.60	2024.30	49.35	157.87
11-12-2017 00:00:00	63.58	88.22	2090.64	50.92	164.45
12-12-2017 00:00:00	66.06	88.69	2156.85	51.37	169.51
13-12-2017 00:00:00	68.71	92.54	2223.41	52.72	175.21
14-12-2017 00:00:00	71.56	94.54	2294.47	54.45	181.09
15-12-2017 00:00:00	73.99	86.08	2366.35	51.86	185.80

Итого за отчетный период:

часов:минут	Гкал	град.С	тонн	град.С	тонн
720:00	63.41	79.69	2076.46	48.96	164.77

Отв. лицо :

Представитель Управляющей компании
Представитель ООО "Теплосервис"
Представитель ООО "КонцессКом"

Отчет о потреблении...
от 15-12-2017
За период с 15-11-2017 00:00:00 по 15-12-2017 00:00:00

Потребитель:
Прибор:
Назначение:

ул. Ленинградская 51
ИМ 2300 N CE572
Теплосчетчик с ЧД расхода (ЗСТ) и ГВС.

Канал	Qt1	T1	Gm1	T2	Go5
Един.измерения.	Гкал	град.С	тонн	град.С	куб.м
Макс.предел	1000000	150	1000000	150	1000000
Миним.предел	0	0	0	0	0

Отчетные данные поинтервально (за 1 сут.)

Дата, время	Тек.показ.	ср.за 1 сут.	Тек.показ.	ср.за 1 сут.	Тек.показ.
15-11-2017 00:00:00	374.11	-	11858.96	-	2154.55
16-11-2017 00:00:00	379.79	90.27	12012.12	53.17	2167.05
17-11-2017 00:00:00	384.18	75.32	12163.69	46.36	2179.45
18-11-2017 00:00:00	388.20	72.08	12308.18	44.29	2191.55
19-11-2017 00:00:00	392.83	78.10	12456.24	46.81	2205.80
20-11-2017 00:00:00	397.85	85.28	12595.88	49.22	2220.45
21-11-2017 00:00:00	401.85	73.58	12731.72	44.16	2234.20
22-11-2017 00:00:00	405.41	70.82	12855.48	42.11	2246.65
23-11-2017 00:00:00	408.80	70.59	12971.14	41.39	2258.75
24-11-2017 00:00:00	412.76	73.36	13106.51	44.14	2271.25
25-11-2017 00:00:00	416.73	72.39	13247.63	44.33	2283.65
26-11-2017 00:00:00	421.95	84.94	13400.62	50.89	2295.65
27-11-2017 00:00:00	428.05	94.28	13554.59	54.70	2311.05
28-11-2017 00:00:00	432.51	77.45	13702.38	47.12	2323.05
29-11-2017 00:00:00	437.31	80.95	13855.58	49.31	2333.95
30-11-2017 00:00:00	441.77	77.47	14002.47	47.13	2346.15
01-12-2017 00:00:00	445.79	73.54	14144.55	45.29	2356.95
02-12-2017 00:00:00	449.81	73.33	14285.50	44.87	2368.55
03-12-2017 00:00:00	454.30	77.33	14433.74	47.12	2380.85
04-12-2017 00:00:00	458.40	75.21	14568.45	44.80	2394.75
05-12-2017 00:00:00	461.81	71.03	14684.94	41.77	2406.05
06-12-2017 00:00:00	465.08	70.90	14792.04	40.41	2418.15
07-12-2017 00:00:00	468.33	71.05	14898.85	40.67	2429.35
08-12-2017 00:00:00	471.66	73.91	14997.26	40.17	2441.55
09-12-2017 00:00:00	475.04	74.70	15094.68	40.16	2453.35
10-12-2017 00:00:00	478.54	80.27	15180.75	39.68	2466.60
11-12-2017 00:00:00	482.16	86.59	15256.96	39.21	2480.85
12-12-2017 00:00:00	486.63	87.27	15359.99	43.10	2493.65
13-12-2017 00:00:00	492.89	91.69	15534.15	55.58	2504.75
14-12-2017 00:00:00	498.96	93.53	15691.82	55.12	2516.00
15-12-2017 00:00:00	504.26	85.16	15851.06	51.69	2526.90

Итого за отчетный период:

часов:минут	Гкал	град.С	тонн	град.С	куб.м
720:00	130.16	78.75	3992.10	45.82	372.35

Отв. лицо:

Представитель Управляющей компании

Представитель ООО "Теплосервис"

Представитель ООО "КонцессКом"

Отчет о потреблении...
от 15-12-2017
За период с 15-11-2017 00:00:00 по 15-12-2017 00:00:00

Потребитель
Прибор:
Назначение:

ул. Ленинградская 53
ИМ 2300 N КХ141
Теплосчетчик с ЧД и ГВС(13,14.F3)

Канал	Qt1	T1	Gm1	T2	Gm3
Един.измерения.	Гкал	град.С	тонн	град.С	тонн
Макс.предел	1000000	150	60	150	15
Миним.предел	0	0	0	0	0

Отчетные данные поинтервально (за 1 сут.)

Дата, время	Тек.показ.	ср.за 1 сут.	Тек.показ.	ср.за 1 сут.	Тек.показ.
15-11-2017 00:00:00	1383.77	-	48763.26	-	4408.67
16-11-2017 00:00:00	1388.90	92.58	48908.30	57.28	4418.85
17-11-2017 00:00:00	1392.68	76.98	49043.35	48.96	4430.30
18-11-2017 00:00:00	1396.14	73.15	49175.56	46.99	4440.99
19-11-2017 00:00:00	1400.24	79.02	49315.68	49.68	4452.46
20-11-2017 00:00:00	1404.87	87.01	49453.11	53.18	4467.05
21-11-2017 00:00:00	1408.31	75.17	49579.97	47.96	4478.46
22-11-2017 00:00:00	1411.37	71.96	49695.36	45.36	4489.78
23-11-2017 00:00:00	1414.27	71.84	49804.19	45.08	4500.68
24-11-2017 00:00:00	1417.72	74.40	49928.97	46.84	4511.74
25-11-2017 00:00:00	1421.17	73.47	50055.47	46.18	4522.92
26-11-2017 00:00:00	1425.85	85.55	50196.81	52.38	4534.52
27-11-2017 00:00:00	1431.38	96.22	50341.30	57.89	4547.10
28-11-2017 00:00:00	1435.27	79.28	50472.56	49.68	4558.85
29-11-2017 00:00:00	1439.61	81.84	50614.70	51.15	4570.22
30-11-2017 00:00:00	1443.56	79.22	50751.59	50.34	4581.55
01-12-2017 00:00:00	1447.18	74.81	50886.21	47.75	4593.75
02-12-2017 00:00:00	1450.73	74.48	51015.74	47.01	4604.84
03-12-2017 00:00:00	1454.75	78.19	51155.20	49.18	4615.93
04-12-2017 00:00:00	1458.60	76.95	51286.96	47.64	4630.68
05-12-2017 00:00:00	1461.77	72.29	51408.90	46.16	4641.56
06-12-2017 00:00:00	1464.92	72.19	51530.79	46.35	4651.76
07-12-2017 00:00:00	1468.06	72.40	51649.04	45.85	4663.54
08-12-2017 00:00:00	1471.73	75.18	51783.31	47.84	4674.43
09-12-2017 00:00:00	1475.46	76.11	51919.07	48.66	4684.83
10-12-2017 00:00:00	1479.63	81.93	52057.08	51.59	4695.49
11-12-2017 00:00:00	1484.29	88.91	52193.81	54.87	4707.20
12-12-2017 00:00:00	1489.00	88.96	52335.04	55.63	4717.07
13-12-2017 00:00:00	1493.98	93.31	52476.74	58.21	4726.21
14-12-2017 00:00:00	1499.15	95.28	52618.29	58.74	4735.42
15-12-2017 00:00:00	1503.70	87.23	52756.64	54.31	4746.12

Итого за отчетный период.

часов:минут	Гкал	град.С	тонн	град.С	тонн
720:00	119.93	80.20	3993.38	50.29	337.45

Отв. лицо:

Представитель Управляющей компании
Представитель ООО "Теплосервис"
Представитель ООО "КонсеевКом"

от 15-12-2017
За период с 15-11-2017 00:00:00 по 15-12-2017 00:00:00

Адрес:
Прибор:

ЛЕНИНГРАДСКАЯ ДОМ 57
ИМ 2300 N CE937

Канал	Qt1	T1	Gm1	T2	Go5
Един.измерения.	Гкал	град.С	тонн	град.С	куб.м
Макс.предел	1000000	150	1000000	150	1000000
Миним.предел	0	0	0	0	0

Отчетные данные поинтервально (за 1 сут.)

Дата, время	Тек.показ.	ср.за 1 сут.	Тек.показ.	ср.за 1 сут.	Тек.показ.
15-11-2017 00:00:00	9.52	=	559.49	-	15.97
16-11-2017 00:00:00	11.75	92.25	681.76	74.07	18.85
17-11-2017 00:00:00	13.40	76.78	796.59	62.39	22.55
18-11-2017 00:00:00	14.96	73.49	912.37	60.04	26.37
19-11-2017 00:00:00	16.78	79.69	1031.82	64.44	30.06
20-11-2017 00:00:00	18.78	87.11	1153.42	70.63	34.13
21-11-2017 00:00:00	20.31	75.07	1269.31	61.89	38.10
22-11-2017 00:00:00	21.68	72.27	1385.16	60.39	42.11
23-11-2017 00:00:00	22.97	72.06	1502.05	60.91	45.64
24-11-2017 00:00:00	24.53	74.83	1621.37	61.75	49.05
25-11-2017 00:00:00	26.07	73.77	1737.68	60.45	52.89
26-11-2017 00:00:00	28.21	86.63	1860.97	69.26	57.28
27-11-2017 00:00:00	30.65	96.22	1987.97	77.11	60.73
28-11-2017 00:00:00	32.34	78.77	2088.66	60.73	64.22
29-11-2017 00:00:00	34.21	82.14	2150.89	51.88	69.26
30-11-2017 00:00:00	35.83	78.54	2207.85	50.28	73.97
01-12-2017 00:00:00	37.37	74.60	2268.21	48.66	78.31
02-12-2017 00:00:00	38.89	74.36	2326.91	48.41	82.19
03-12-2017 00:00:00	40.69	78.45	2389.97	50.14	87.68
04-12-2017 00:00:00	42.25	76.28	2446.69	48.82	92.15
05-12-2017 00:00:00	43.65	72.08	2501.37	46.52	96.68
06-12-2017 00:00:00	45.06	72.03	2557.57	46.83	101.26
07-12-2017 00:00:00	46.39	72.12	2609.57	46.42	105.26
08-12-2017 00:00:00	47.98	75.24	2669.22	48.82	109.73
09-12-2017 00:00:00	49.59	76.09	2728.92	49.17	114.15
10-12-2017 00:00:00	51.37	81.94	2786.84	51.26	118.72
11-12-2017 00:00:00	53.34	88.61	2842.85	53.59	123.30
12-12-2017 00:00:00	55.40	89.11	2901.86	54.39	128.02
13-12-2017 00:00:00	57.55	92.94	2960.72	56.43	132.35
14-12-2017 00:00:00	59.79	94.88	3020.62	57.57	136.45
15-12-2017 00:00:00	61.74	86.34	3079.86	53.25	140.88

Итого за отчетный период:

Часов:минут	Гкал	град.С	тонн	град.С	куб.м
720:00	52.22	80.16	2520.37	56.88	124.91

Отв. лицо:

Представитель Управляющей компании
Представитель ООО "Теплосервис"
Представитель ООО "КонцессКом"

Отчет о потреблении...
от 15-12-2017
За период с 15-11-2017 00:00:00 по 15-12-2017 00:00:00

Потребитель :
Прибор :
Назначение :

ул. Ленинградская 61
ИМ 2300 N CE565
Теплосчетчик с ЧД расхода (ЗСТ) и ГВС.

Канал	Qt1	T1	Gm1	T2	Gm3
Един.измерения.	Гкал	град.С	тонн	град.С	тонн
Макс.предел	1000000	150	1000000	150	1000000
Миним.предел	0	0	0	0	0

Отчетные данные поинтервально (за 1 сут.)

Дата, время	за 1 сут.	Тек.показ.	за 1 сут.	Тек.показ.	за 1 сут.
15-11-2017 00:00:00	-	94.72	-	49.30	-
16-11-2017 00:00:00	3.76	81.84	90.38	45.25	10.23
17-11-2017 00:00:00	3.06	72.05	98.25	44.12	10.29
18-11-2017 00:00:00	2.89	74.33	99.39	43.57	11.53
19-11-2017 00:00:00	3.24	83.56	99.25	47.82	9.44
20-11-2017 00:00:00	3.62	79.61	95.30	43.10	13.12
21-11-2017 00:00:00	2.89	71.25	101.25	46.34	8.93
22-11-2017 00:00:00	2.74	71.69	103.73	45.19	8.51
23-11-2017 00:00:00	2.58	70.06	97.21	45.66	8.16
24-11-2017 00:00:00	2.97	73.74	104.66	46.72	9.10
25-11-2017 00:00:00	2.95	74.78	109.85	47.88	8.04
26-11-2017 00:00:00	3.74	93.14	104.56	53.81	9.25
27-11-2017 00:00:00	4.39	87.38	105.72	51.67	10.95
28-11-2017 00:00:00	3.40	75.09	114.57	48.24	8.64
29-11-2017 00:00:00	3.55	85.48	107.91	49.81	9.19
30-11-2017 00:00:00	3.32	75.10	109.73	48.49	8.46
01-12-2017 00:00:00	3.03	73.42	108.59	46.96	8.28
02-12-2017 00:00:00	3.00	74.10	107.49	47.25	7.99
03-12-2017 00:00:00	3.33	83.21	108.37	49.18	9.18
04-12-2017 00:00:00	3.18	72.71	109.31	45.68	10.30
05-12-2017 00:00:00	2.74	72.03	103.72	46.11	8.03
06-12-2017 00:00:00	2.79	72.30	105.86	46.33	8.88
07-12-2017 00:00:00	2.66	70.97	99.96	46.28	8.16
08-12-2017 00:00:00	3.00	75.89	105.45	47.70	8.18
09-12-2017 00:00:00	3.11	78.93	108.33	48.09	7.99
10-12-2017 00:00:00	3.42	84.03	102.34	49.90	9.75
11-12-2017 00:00:00	3.74	84.40	97.63	49.06	10.81
12-12-2017 00:00:00	3.84	94.03	101.09	53.45	8.61
13-12-2017 00:00:00	4.01	93.02	98.88	52.69	8.54
14-12-2017 00:00:00	4.21	91.19	100.93	53.68	8.49
15-12-2017 00:00:00	3.86	77.60	109.67	48.77	8.85

Итого за отчетный период:

часов:минут	Гкал	град.С	тонн	град.С	тонн
720:00	99.04	80.22	3109.40	48.25	275.88

Отв. лицо :

Представитель Управляющей компании

Представитель ООО "Теплосервис"

Представитель ООО "КонцессеКом"

Отчет о потреблении...
от 15-12-2017
За период с 15-11-2017 00:00:00 по 15-12-2017 00:00:00

Потребитель:
Прибор:
Назначение:

ул. Прибалтийская 27/1
ИМ 2300 N КХ128
Теплосчетчик с ЧД и ГВС(13.14.F3)

Канал	Qt1	T1	Gm1	T2	Gm3
Един.измерения.	Гкал	град.С	тонн	град.С	тонн
Макс.предел	1000000	150	150	150	60
Миним.предел	0	0	0	0	0

Отчетные данные поинтервально (за 1 сут.)

Дата, время	Тек.показ.	ср.за 1 сут.	Тек.показ.	ср.за 1 сут.	Тек.показ.
15-11-2017 00:00:00	16498.26	-	618399.31	-	62378.44
16-11-2017 00:00:00	16505.94	91.46	618605.44	54.20	62389.32
17-11-2017 00:00:00	16512.02	76.28	618826.13	48.61	62400.89
18-11-2017 00:00:00	16517.62	72.93	619042.63	47.03	62411.35
19-11-2017 00:00:00	16524.02	78.99	619255.75	48.89	62424.03
20-11-2017 00:00:00	16530.97	86.24	619450.38	50.41	62438.62
21-11-2017 00:00:00	16536.43	74.46	619652.44	47.23	62448.72
22-11-2017 00:00:00	16541.46	71.64	619849.06	45.93	62460.16
23-11-2017 00:00:00	16546.25	71.39	620036.63	45.64	62471.20
24-11-2017 00:00:00	16551.83	74.17	620240.69	46.74	62484.30
25-11-2017 00:00:00	16557.26	73.19	620449.06	47.13	62493.91
26-11-2017 00:00:00	16564.39	85.80	620659.19	51.92	62505.23
27-11-2017 00:00:00	16572.70	95.35	620867.06	55.42	62520.15
28-11-2017 00:00:00	16578.92	78.42	621081.69	49.10	62530.91
29-11-2017 00:00:00	16585.91	81.88	621303.25	50.19	62543.89
30-11-2017 00:00:00	16592.33	78.44	621520.19	48.75	62556.28
01-12-2017 00:00:00	16598.42	74.49	621746.44	47.25	62570.66
02-12-2017 00:00:00	16604.31	74.21	621962.88	46.96	62583.09
03-12-2017 00:00:00	16610.72	78.18	622180.00	48.66	62595.78
04-12-2017 00:00:00	16616.75	76.17	622391.50	47.54	62610.61
05-12-2017 00:00:00	16621.97	71.92	622590.13	45.64	62621.38
06-12-2017 00:00:00	16627.20	71.84	622791.44	45.79	62632.50
07-12-2017 00:00:00	16632.32	71.96	622986.00	45.51	62643.50
08-12-2017 00:00:00	16638.12	75.01	623195.00	47.32	62654.48
09-12-2017 00:00:00	16644.03	75.84	623403.88	47.54	62666.06
10-12-2017 00:00:00	16650.47	81.59	623600.81	48.93	62677.79
11-12-2017 00:00:00	16657.67	88.22	623791.38	50.48	62693.02
12-12-2017 00:00:00	16664.86	88.64	623984.06	51.42	62704.29
13-12-2017 00:00:00	16672.61	92.55	624182.69	53.59	62716.06
14-12-2017 00:00:00	16680.67	94.51	624384.88	54.73	62728.37
15-12-2017 00:00:00	16687.71	86.11	624589.69	51.52	62738.87

Итого за отчетный период:

часов:минут	Гкал	град.С	тонн	град.С	тонн
720:00	189.45	79.73	6190.38	49.00	360.43

Отв. лицо

Представитель Управляющей компании

Представитель ООО "Теплосервис"

Представитель ООО "КонсервКом"

Отчет о потреблении...
от 15-12-2017
За период с 15-11-2017 00:00:00 по 15-12-2017 00:00:00

Потребитель :
Прибор :
Назначение :

Прибалтийская 29/1
ИМ 2300 N CD878
Теплосчетчик с ЧД расхода (ЗСТ) и ГВС.

Канал	Q1	T1	Gm1	T2	Gm3
Един.измерения	Гкал	град.С	тонн	град.С	тонн
Макс.предел	1000000	150	1000000	150	1000000
Миним.предел	0	0	0	0	0

Отчетные данные поинтервально (за 1 сут.)

Дата, время	Тек.показ.	ср.за 1 сут.	Тек.показ.	ср.за 1 сут.	Тек.показ.
15-11-2017 00:00:00	2947.68	-	97441.39	-	9770.76
16-11-2017 00:00:00	2954.24	91.10	97609.82	52.13	9786.03
17-11-2017 00:00:00	2959.33	75.99	97783.67	46.58	9801.86
18-11-2017 00:00:00	2964.06	72.84	97953.93	44.88	9817.49
19-11-2017 00:00:00	2969.43	78.97	98120.07	46.71	9834.06
20-11-2017 00:00:00	2975.22	86.00	98275.82	48.66	9852.19
21-11-2017 00:00:00	2979.72	74.21	98433.40	45.35	9867.76
22-11-2017 00:00:00	2983.85	71.49	98587.38	44.41	9883.38
23-11-2017 00:00:00	2988.07	71.38	98758.63	46.30	9896.29
24-11-2017 00:00:00	2992.84	74.15	98934.02	46.70	9909.21
25-11-2017 00:00:00	2997.68	73.20	99121.59	47.25	9921.34
26-11-2017 00:00:00	3004.04	86.02	99305.66	51.42	9934.87
27-11-2017 00:00:00	3011.34	95.14	99485.52	54.60	9952.76
28-11-2017 00:00:00	3016.72	78.13	99670.45	48.61	9966.06
29-11-2017 00:00:00	3022.70	81.95	99864.02	50.47	9978.33
30-11-2017 00:00:00	3028.33	78.20	100052.51	48.31	9991.62
01-12-2017 00:00:00	3033.57	74.38	100246.63	46.78	10005.33
02-12-2017 00:00:00	3038.61	74.13	100427.25	46.25	10017.87
03-12-2017 00:00:00	3044.18	78.28	100613.27	48.35	10031.34
04-12-2017 00:00:00	3049.31	75.89	100784.30	45.90	10049.64
05-12-2017 00:00:00	3053.76	71.84	100945.79	44.30	10062.71
06-12-2017 00:00:00	3058.20	71.77	101107.01	44.21	10076.90
07-12-2017 00:00:00	3062.50	71.87	101261.46	44.00	10090.36
08-12-2017 00:00:00	3067.43	75.01	101432.59	46.21	10104.23
09-12-2017 00:00:00	3072.38	75.83	101603.32	46.88	10115.98
10-12-2017 00:00:00	3077.97	81.62	101770.71	48.23	10132.44
11-12-2017 00:00:00	3084.03	88.16	101929.44	50.03	10150.37
12-12-2017 00:00:00	3090.23	88.76	102094.46	51.40	10163.70
13-12-2017 00:00:00	3096.84	92.47	102264.81	53.63	10175.96
14-12-2017 00:00:00	3103.75	94.40	102439.52	54.94	10187.86
15-12-2017 00:00:00	3109.74	85.81	102612.57	50.97	10199.83

Итого за отчетный период:

часов:минут	Гкал	град.С	тонн	град.С	тонн
720:00	162.06	79.63	5171.18	48.15	429.07

Отв. лицо:

Представитель Управляющей компании
Представитель ООО "Теплосервис"
Представитель ООО "КонцессКом"

Отчет о потреблении...
от 15-12-2017
За период с 15-11-2017 00:00:00 по 15-12-2017 00:00:00

Адрес
Прибор
Назначение:

Прибалтийская дом 31/1
ИМ 2300 N KW244
Теплосчетчик с ЧД и ГВС(13.14.F3)

Канал	Qt1	T1	Gm1	T2	G05
Един.измерения.	Гкал	град.С	тонн	град.С	куб.м
Макс.предел	1000000	150	120	150	60
Миним.предел	0	0	0	0	0

Отчетные данные поинтервально (за 1 сут.)

Дата, время	Тек.показ.	ср.за 1 сут.	Тек.показ.	ср.за 1 сут.	Тек.показ.
15-11-2017 00:00:00	513301.28	-	663291.25	-	16837.98
16-11-2017 00:00:00	513308.19	92.03	663478.56	55.16	16855.82
17-11-2017 00:00:00	513313.63	76.61	663679.31	49.38	16873.88
18-11-2017 00:00:00	513318.63	73.27	663877.19	47.90	16889.72
19-11-2017 00:00:00	513324.44	79.43	664073.25	49.82	16910.31
20-11-2017 00:00:00	513330.66	86.82	664250.75	51.60	16932.78
21-11-2017 00:00:00	513335.59	74.84	664438.06	48.20	16950.48
22-11-2017 00:00:00	513340.13	72.03	664620.00	46.94	16967.79
23-11-2017 00:00:00	513344.53	71.81	664799.44	46.87	16985.68
24-11-2017 00:00:00	513349.47	74.56	664983.56	47.67	17004.84
25-11-2017 00:00:00	513354.31	73.54	665174.00	48.14	17020.92
26-11-2017 00:00:00	513360.66	86.34	665364.44	52.96	17040.73
27-11-2017 00:00:00	513367.91	95.96	665549.25	56.69	17063.10
28-11-2017 00:00:00	513373.41	78.79	665742.25	49.99	17080.25
29-11-2017 00:00:00	513379.38	82.30	665936.63	51.36	17097.55
30-11-2017 00:00:00	513384.94	78.79	666128.25	49.64	17115.64
01-12-2017 00:00:00	513390.16	74.79	666333.38	48.45	17133.94
02-12-2017 00:00:00	513395.25	74.53	666523.38	47.83	17151.39
03-12-2017 00:00:00	513400.84	78.57	666715.69	49.50	17170.94
04-12-2017 00:00:00	513406.03	76.52	666904.44	48.71	17192.99
05-12-2017 00:00:00	513410.59	72.28	667083.38	46.66	17210.23
06-12-2017 00:00:00	513415.22	72.20	667268.56	46.98	17228.57
07-12-2017 00:00:00	513419.78	72.35	667448.38	46.70	17247.32
08-12-2017 00:00:00	513424.88	75.38	667635.88	48.22	17264.74
09-12-2017 00:00:00	513430.06	76.23	667823.94	48.68	17282.01
10-12-2017 00:00:00	513435.75	82.11	668001.06	49.99	17302.00
11-12-2017 00:00:00	513442.00	88.84	668169.00	51.67	17325.48
12-12-2017 00:00:00	513448.28	89.27	668341.56	53.02	17342.38
13-12-2017 00:00:00	513455.00	93.18	668517.38	54.94	17359.74
14-12-2017 00:00:00	513462.03	95.13	668696.56	56.02	17378.10
15-12-2017 00:00:00	513468.25	86.61	668880.25	52.41	17396.45

Итого за отчетный период:

часов:минут	Гкал	град.С	тонн	град.С	куб.м
720:00	166.97	80.17	5589.00	50.07	558.47

Отв. лицо:

Представитель Управляющей компании

Представитель ООО "Теплосервис"

Представитель ООО "КонцессКом"

Отчет о потреблении...
от 15-12-2017
За период с 15-11-2017 00:00:00 по 15-12-2017 00:00:00

Потребитель:
Прибор:
Назначение:

ул. Ленинградская 37
ИМ 2300 N CE058
Теплосчетчик с ЧД расхода (ЗСТ) и ГВС.

Канал	Q1	T1	Gm1	T2	Gm3
Един.измерения.	Гкал	град.С	тонн	град.С	тонн
Макс.предел	1000000	150	1000000	150	1000000
Миним.предел	0	0	0	0	0

Отчетные данные поинтервально (за 1 сут.)

Дата. время	Тек.показ.	ср.за 1 сут.	Тек.показ.	ср.за 1 сут.	Тек.показ.
15-11-2017 00:00:00	1854.87	-	78554.30	-	6520.07
16-11-2017 00:00:00	1861.22	92.36	78723.58	54.83	6520.07
17-11-2017 00:00:00	1866.16	76.88	78889.79	47.21	6520.07
18-11-2017 00:00:00	1870.58	73.53	79046.88	45.44	6520.07
19-11-2017 00:00:00	1875.65	79.70	79208.48	48.27	6520.07
20-11-2017 00:00:00	1881.38	87.14	79362.91	49.97	6520.07
21-11-2017 00:00:00	1885.86	75.11	79515.20	45.73	6520.07
22-11-2017 00:00:00	1889.82	72.29	79653.54	43.72	6520.07
23-11-2017 00:00:00	1893.56	72.08	79782.85	43.16	6520.07
24-11-2017 00:00:00	1897.98	74.85	79931.85	45.32	6520.07
25-11-2017 00:00:00	1902.37	73.82	80087.05	45.58	6520.07
26-11-2017 00:00:00	1908.18	86.63	80249.41	50.98	6520.07
27-11-2017 00:00:00	1915.05	96.29	80417.17	55.41	6520.07
28-11-2017 00:00:00	1920.04	79.06	80579.70	48.31	6520.07
29-11-2017 00:00:00	1925.38	82.59	80738.70	49.05	6520.07
30-11-2017 00:00:00	1930.47	79.08	80903.55	48.20	6520.07
01-12-2017 00:00:00	1935.00	75.02	81059.56	46.09	6520.07
02-12-2017 00:00:00	1939.45	74.83	81213.72	46.01	6520.07
03-12-2017 00:00:00	1944.55	78.90	81377.41	47.79	6520.07
04-12-2017 00:00:00	1949.35	76.81	81533.38	46.06	6520.07
05-12-2017 00:00:00	1953.43	72.59	81676.16	44.13	6520.07
06-12-2017 00:00:00	1957.48	72.51	81820.81	44.54	6520.07
07-12-2017 00:00:00	1961.44	72.66	81958.65	43.98	6520.07
08-12-2017 00:00:00	1966.02	75.71	82114.63	46.45	6520.07
09-12-2017 00:00:00	1970.72	76.56	82274.05	47.11	6520.07
10-12-2017 00:00:00	1976.02	82.47	82430.38	48.60	6520.07
11-12-2017 00:00:00	1981.93	89.24	82584.38	50.97	6520.07
12-12-2017 00:00:00	1987.76	89.69	82739.09	52.11	6520.07
13-12-2017 00:00:00	1994.11	93.57	82898.19	53.80	6520.07
14-12-2017 00:00:00	2001.00	95.54	83065.73	54.51	6520.07
15-12-2017 00:00:00	2006.75	86.97	83231.52	52.17	6548.05



по ГВС от 15-11-2017 до 14-12-2017

Итого за отчетный период:

часов:минут	Гкал	град.С	тонн	град.С	тонн
720:00	151.88	80.48	4677.22	48.18	27.99

Отв. лицо:

Представитель Управляющей компании
Представитель ООО "Теплосервис"
Представитель ООО "КонцессКом"

Отчет о потреблении...
от 18-12-2017
За период с 15-11-2017 00:00:00 по 15-12-2017 00:00:00

Потребитель :
Прибор :
Назначение :

ул. Ленинградская 65
ИМ 2300 N CE372
Теплосчетчик с ЧД расхода (ЗСТ) и ГВС.

Канал	Qt1	T1	Gm1	T2	Gm3
Един. измерения.	Гкал	град.С	тонн	град.С	тонн
Макс.предел	1000000	150	1000000	150	1000000
Миним.предел	0	0	0	0	0

Отчетные данные поинтервально (за 1 сут.)

Дата, время	Тек.показ.	ср.за 1 сут.	Тек.показ.	ср.за 1 сут.	Тек.показ.
15-11-2017 00:00:00	1140.15	-	33790.53	-	2779.49
16-11-2017 00:00:00	1145.25	91.92	33921.04	52.79	2788.24
17-11-2017 00:00:00	1149.24	76.58	34061.29	48.05	2796.25
18-11-2017 00:00:00	1152.89	73.25	34197.80	46.52	2804.45
19-11-2017 00:00:00	1157.01	79.38	34330.73	48.33	2813.57
20-11-2017 00:00:00	1161.51	86.73	34454.00	50.03	2824.49
21-11-2017 00:00:00	1165.10	74.81	34583.89	47.08	2833.03
22-11-2017 00:00:00	1168.26	71.97	34704.02	45.65	2840.66
23-11-2017 00:00:00	1171.33	71.74	34820.45	45.34	2849.05
24-11-2017 00:00:00	1174.79	74.52	34943.80	46.49	2856.94
25-11-2017 00:00:00	1178.29	73.53	35075.20	46.83	2865.17
26-11-2017 00:00:00	1182.78	86.27	35202.78	51.15	2873.25
27-11-2017 00:00:00	1188.11	95.85	35331.53	54.39	2884.72
28-11-2017 00:00:00	1192.13	78.74	35466.23	48.68	2893.55
29-11-2017 00:00:00	1196.44	82.24	35598.15	49.35	2903.62
30-11-2017 00:00:00	1200.47	78.74	35734.29	48.99	2907.88
01-12-2017 00:00:00	1204.08	74.74	35869.82	47.98	2907.88
02-12-2017 00:00:00	1207.68	74.51	36006.06	48.04	2907.88
03-12-2017 00:00:00	1211.67	78.57	36141.65	49.06	2907.88
04-12-2017 00:00:00	1215.49	76.51	36285.33	49.40	2907.88
05-12-2017 00:00:00	1218.75	72.28	36420.49	47.90	2907.88
06-12-2017 00:00:00	1221.91	72.19	36550.60	47.68	2907.88
07-12-2017 00:00:00	1224.33	72.15	36652.58	49.48	2907.88
08-12-2017 00:00:00	1227.00	75.13	36751.89	48.46	2907.88
09-12-2017 00:00:00	1230.35	76.15	36868.28	47.32	2907.88
10-12-2017 00:00:00	1234.13	81.98	36978.59	47.70	2907.88
11-12-2017 00:00:00	1238.37	88.66	37085.41	48.99	2907.88
12-12-2017 00:00:00	1242.66	89.13	37194.19	49.77	2907.88
13-12-2017 00:00:00	1247.31	93.01	37306.74	51.72	2907.88
14-12-2017 00:00:00	1252.24	94.99	37425.48	53.51	2907.88
15-12-2017 00:00:00	1256.54	86.50	37548.71	51.11	2907.88

Итого за отчетный период:

часов:минут	Гкал	град.С	тонн	град.С	тонн
720:00	116.39	80.09	3758.18	48.93	128.39

Отв. лицо :

Таня

ООО "ТеплоСервис"

[Handwritten signature]